Pierwsze logowanie do Unified Communications

Przetestuj działanie wirtualnej centrali telefonicznej **Unified Communications Firma**.

System oferuje kompleksowe funkcje, takie jak obsługa numerów telefonicznych, przekierowania połączeń, IVR oraz szczegółowe raporty połączeń, co umożliwia efektywne monitorowanie i analizę komunikacji.

Logowanie do konta testowego Unified Communications Firma

1. Aby rozpocząć korzystanie z systemu, wejdź na stronę UC Firma, korzystając z linku: https://portal.uc.t-mobile.pl/
2. Następnie otwórz wiadomość z danymi do logowania do konta testowego:
    1. Wprowadź login.
    2. Wprowadź hasło.

3. Naciśnij Zaloguj.

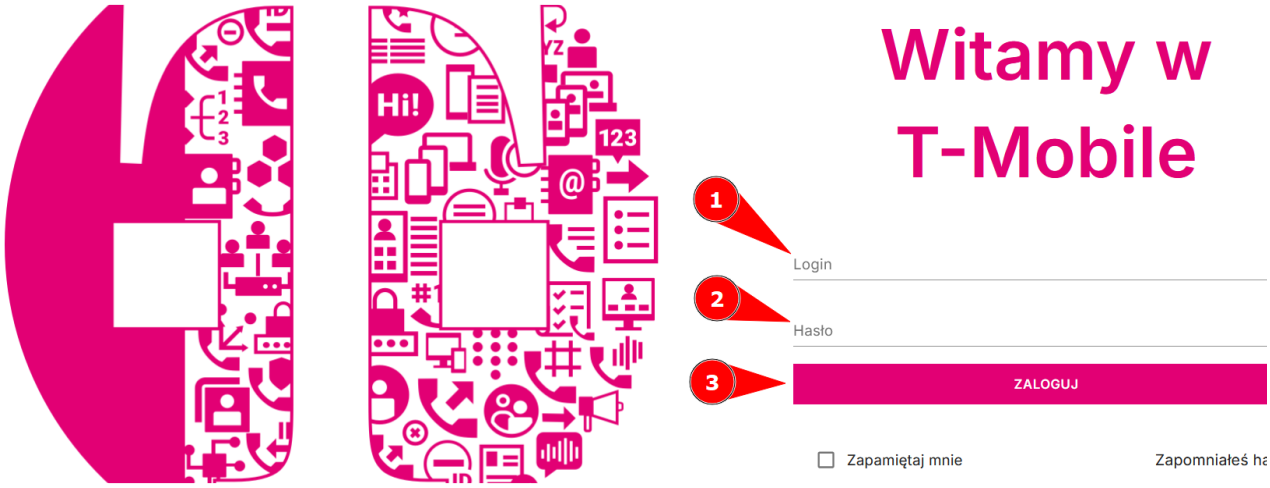

3. Po zalogowaniu zobaczysz **dashboard** z podstawowymi informacjami na temat usługi.

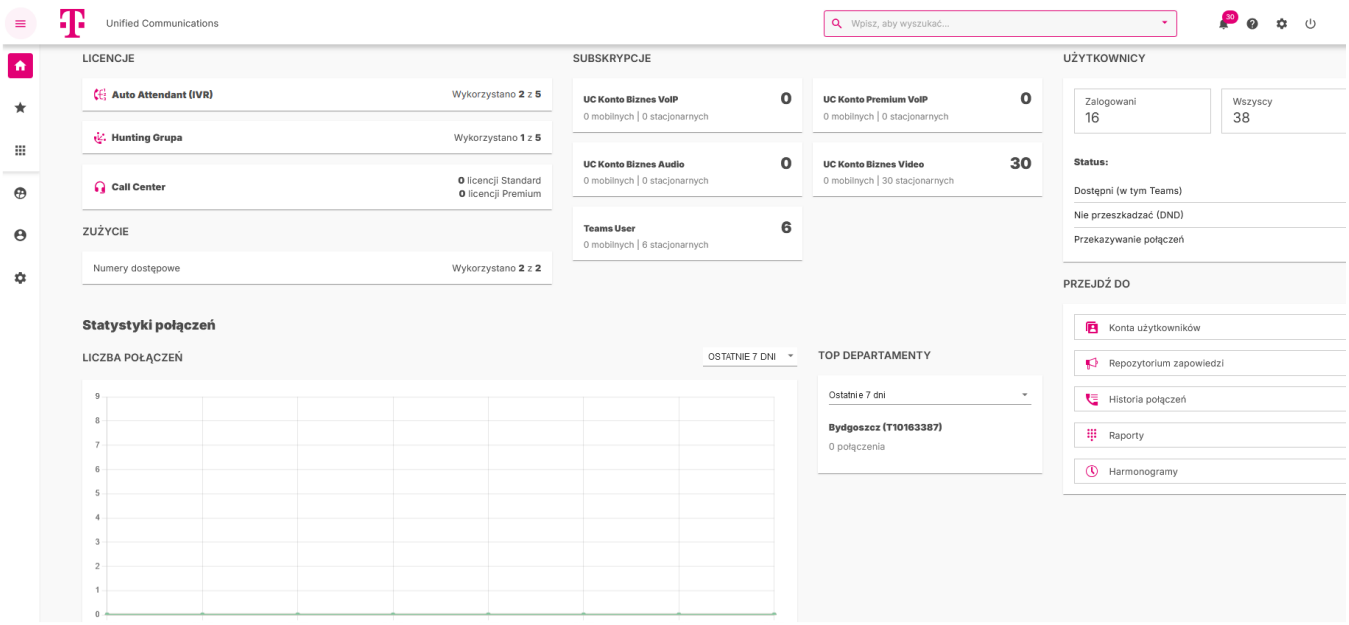

Korzystanie z interfejsu

Użyj menu po lewej stronie, aby nawigować po najważniejszych obszarach systemu Unified Communications Firma:

1. Rozwiń menu.

2. Przejdź do Konfiguracji Grupy, czyli ogólnych ustawień obejmujących całą usługę.
3. Zarządzaj Konfiguracją Użytkowników, czyli numerami telefonów przypisanymi w ramach usługi.
4. W zakładce Funkcjonalności możesz konfigurować IVR, grupy Hunting, harmonogramy, zapowiedzi oraz inne funkcje UC Firma.
5. Użyj wyszukiwarki, aby znaleźć interesujące Cię opcje.

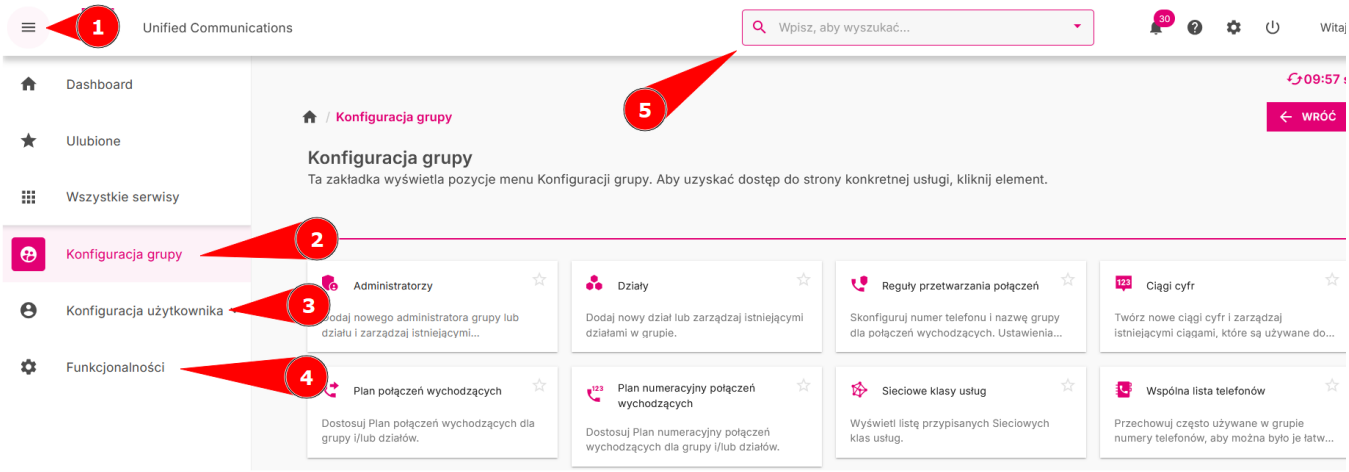

Revision #2

Created 12 May 2025 07:43:31 by Damian Szymanski

Updated 12 May 2025 07:43:53 by Damian Szymanski