# Ustawienia - Ustawienia tła muzycznego dla połączenia oczekującego

**Ustawienie tła muzycznego dla połączenia oczekującego** pozwala na konfigurację tła muzycznego lub komunikatu, który słyszy dzwoniący podczas oczekiwania na połączenie z numerem z Platformy Głosowej. Poniżej zostały opisane opcje:

- **Brak zapowiedzi**
- **Zapowiedź** - wygeneruj komunikat dźwiękowy wygenerowany bezpośrednio w Platformie Głosowej za pomocą zamiany tekstu na mowę.
- **Plik dźwiękowy** - wczytaj z komputera plik w formacie **WAV** lub **MP3**.

## Ścieżka dostępu

**1.** Z menu po lewej stronie wybierz **Konfiguracja.**

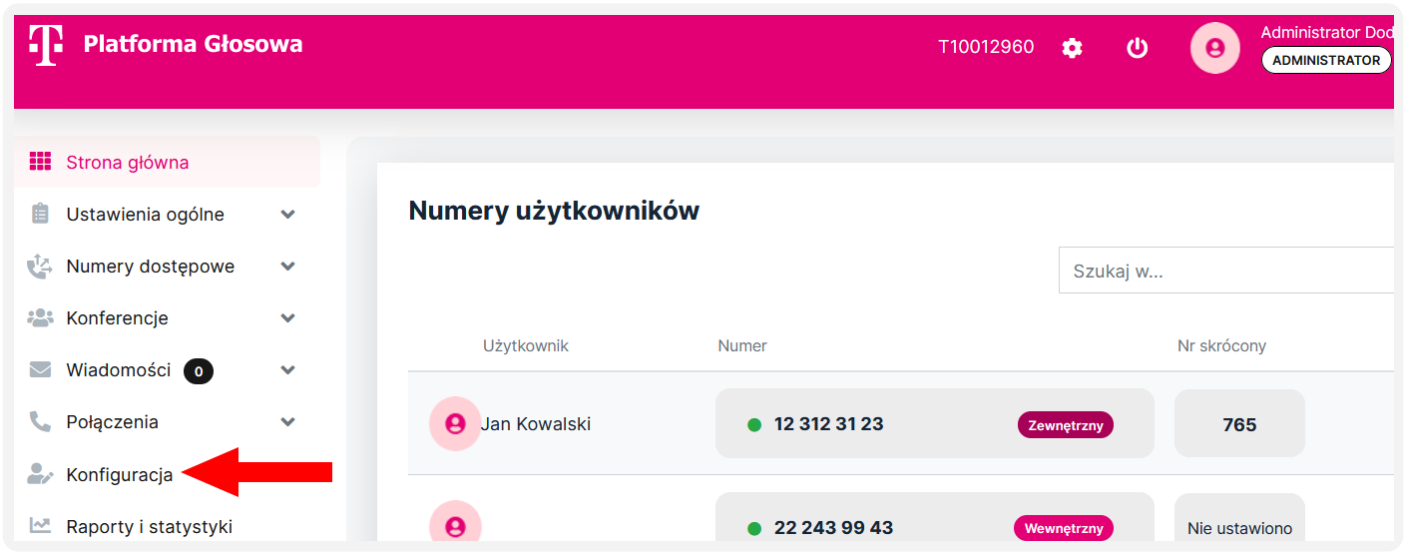


**2.** Następnie **Ustawienia.**

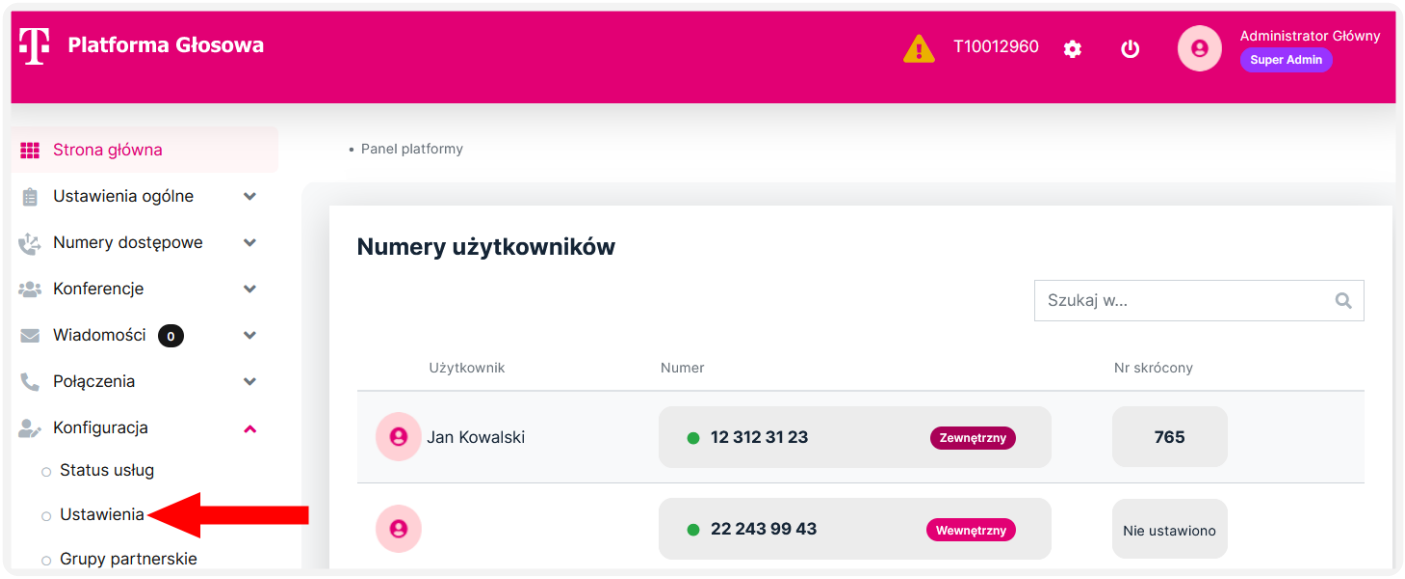


**3.** Przewiń stronę do sekcji **Ustawienie tła muzycznego dla połączenia oczekującego.**

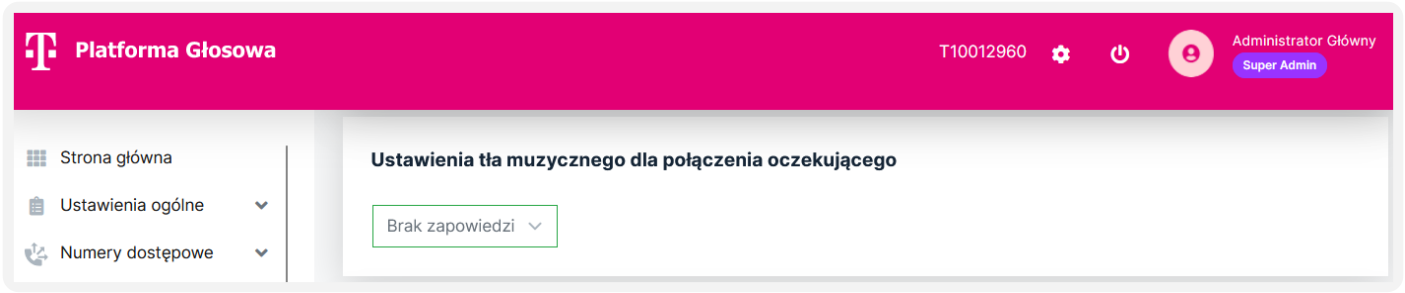


# Konfiguracja zapowiedzi

Poniżej została opisana konfiguracja czterech opcji:

- **Zapowiedź** – wygeneruj komunikat dźwiękowy wygenerowany bezpośrednio w Platformie Głosowej za pomocą zamiany tekstu na mowę.
- **Plik dźwiękowy** – wczytaj z komputera plik w formacie **WAV** lub **MP3**.
- **Zapowiedź z biblioteki** - wykorzystaj zapisaną wcześniej zapowiedź.
- **Usuń zapowiedz.**

## Zapowiedź

**1.** Wybierz rodzaj zapowiedzi.

**1.** Z rozwijane listy w sekcji **Ustawienia tła muzycznego dla połączenia oczekującego** wybierz **Zapowiedź**.

**2.** Następnie naciśnij **Dodaj nową.**




**2.** Wprowadź treść **Zapowiedzi.**

**1.** Wybierz **język** oraz **płeć lektora.**

**2.** Wprowadź zapowiedź. Do wygenerowania zapowiedzi możesz wykorzystać SSML (Speech Synthesis Markup Language) to język znaczników służący do kontrolowania sposobu odczytywania zapowiedzi przez syntezator mowy. Dzięki SSML można wpływać na tempo czytania, wysokość głosu, głośność, dodawać pauzy, definiować wymowę wyrazów oraz wskazywać sposób interpretacji dat, godzin i liczb. Dowiedz się więcej jak używać SSML.

**3. (Opcjonalne)** Naciśnij **Dodaj zapowiedź w innym języku**, jeżeli chcesz użyć drugiego dostępnego języka, jego konfiguracja odbywa się analogicznie do pierwszego.

> **Fragmenty obcojęzyczne względem języka zapowiedzi należy zapisywać fonetycznie, w innym wypadku będą niezrozumiałe. Np.: Biuro po angielsku to office a w zapisie fonetycznym z polskim lektorem tekst powinien brzmieć ofis**

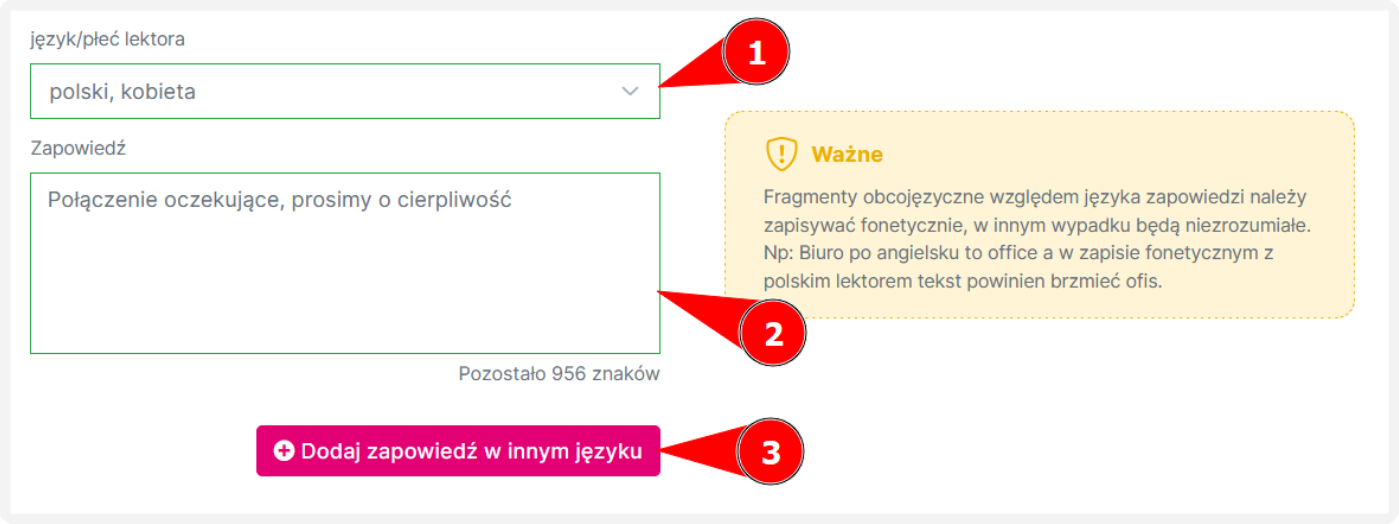


**3.** Naciśnij **Generuj zapowiedz.** Zostanie ona wygenerowana w formacie jednego połączonego pliku, dla wszystkich wersji językowych.

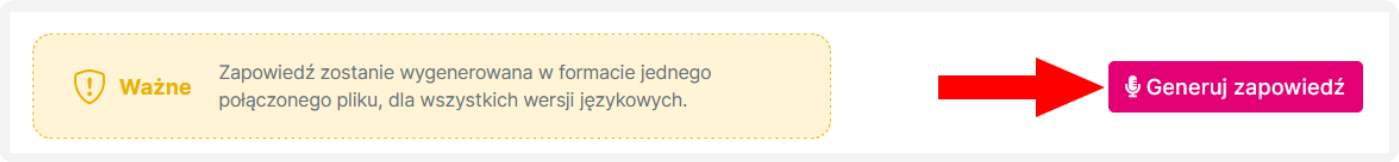


**4.** Ustawienie zapowiedzi.

1. **(Opcjonalne)** Sprawdź jakość wygenerowanej zapowiedzi**.**
2. **(Opcjonalne)** **Usuń** zapowiedź, jeżeli chcesz wygenerować nową.
3. **(Opcjonalne)** **Zapisz w bibliotece**, jeżeli chcesz ją wykorzystać później**.**
4. Naciśnij **Ustaw zapowiedź.**

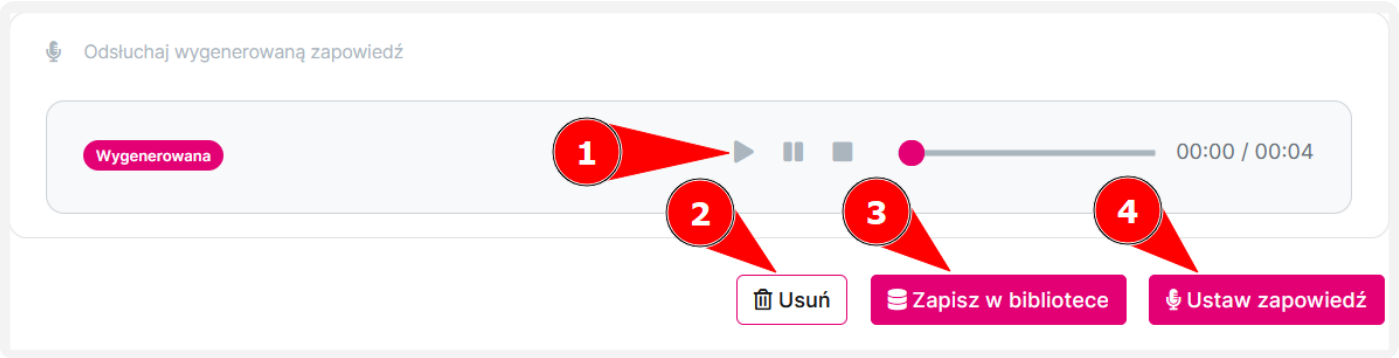

**5.** **Zapisz** zmianę **ustawień tła muzycznego dla połączenia oczekującego.**

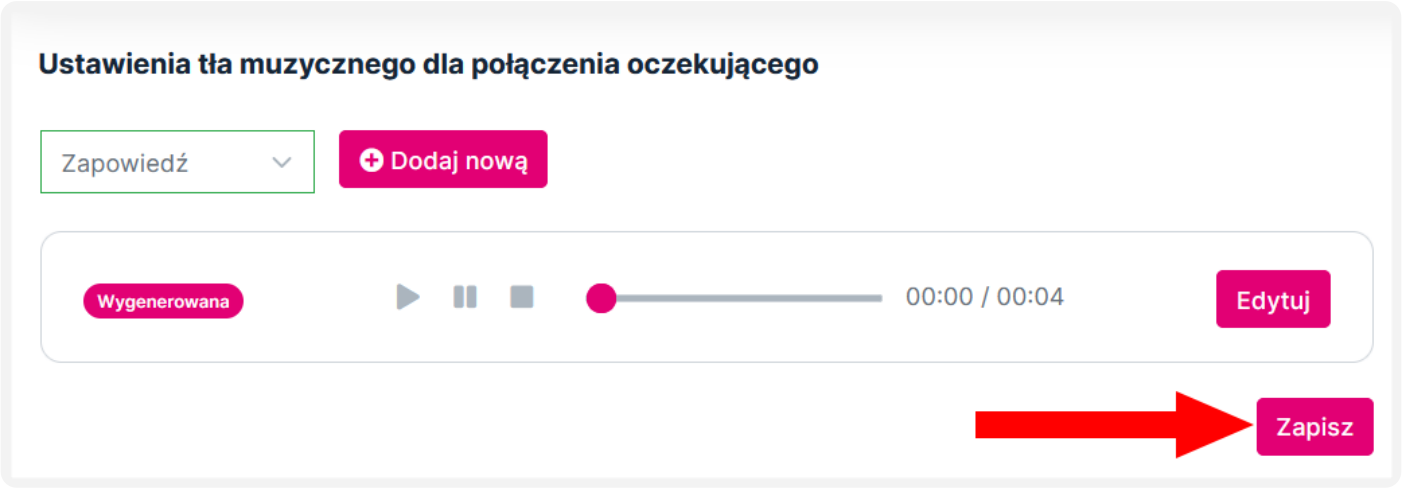


## Plik dźwiękowy

**1.** Wybierz rodzaj zapowiedzi.

**1.** Z rozwijane listy w sekcji **Ustawienia tła muzycznego dla połączenia oczekującego** wybierz **Plik dźwiękowy**.

**2.** Następnie naciśnij **Dodaj nowy.**




**2.** Naciśnij **Wybierz plik.**




3. Wybranie pliku. Wgrywany plik dźwiękowy nie może być większy niż 5 MB.
    1. Zaznacz **plik.**
    2. Naciśnij **Otwórz.**

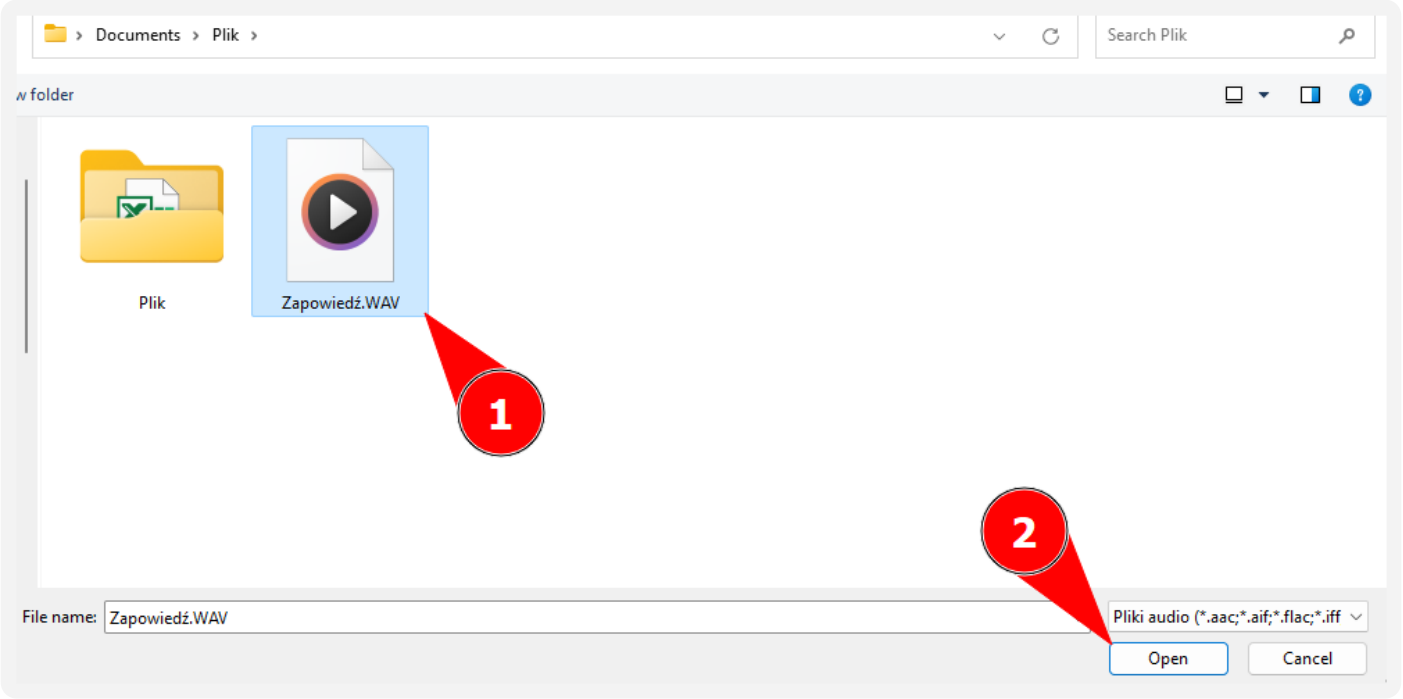


4. Ustawienie zapowiedzi.
    1. **(Opcjonalne)** Sprawdź jakość wygenerowanej zapowiedzi**.**
    2. **(Opcjonalne)** **Usuń** zapowiedź, jeżeli chcesz wygenerować nową.
    3. **(Opcjonalne)** **Zapisz w bibliotece**, jeżeli chcesz ją wykorzystać później**.**
    4. Naciśnij **Ustaw zapowiedź.**

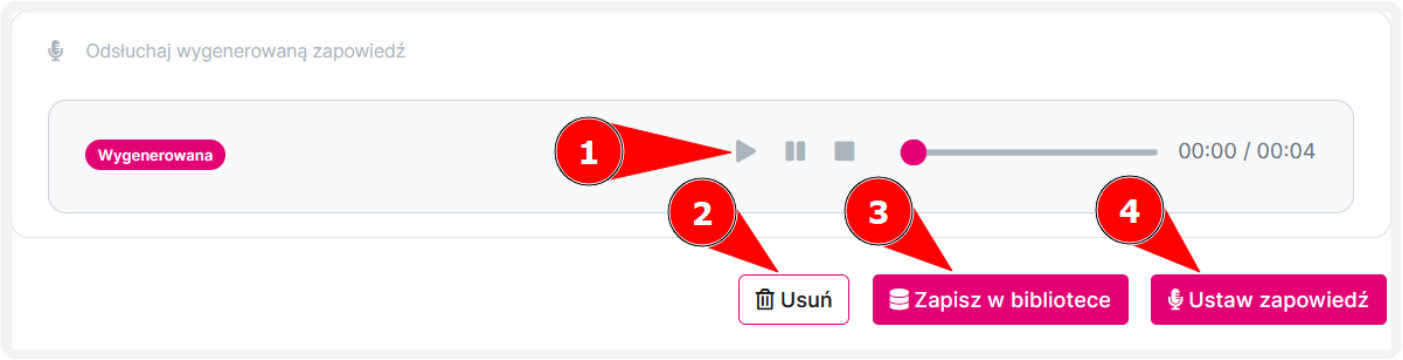


**5.** **Zapisz** zmianę **ustawień tła muzycznego dla połączenia oczekującego.**

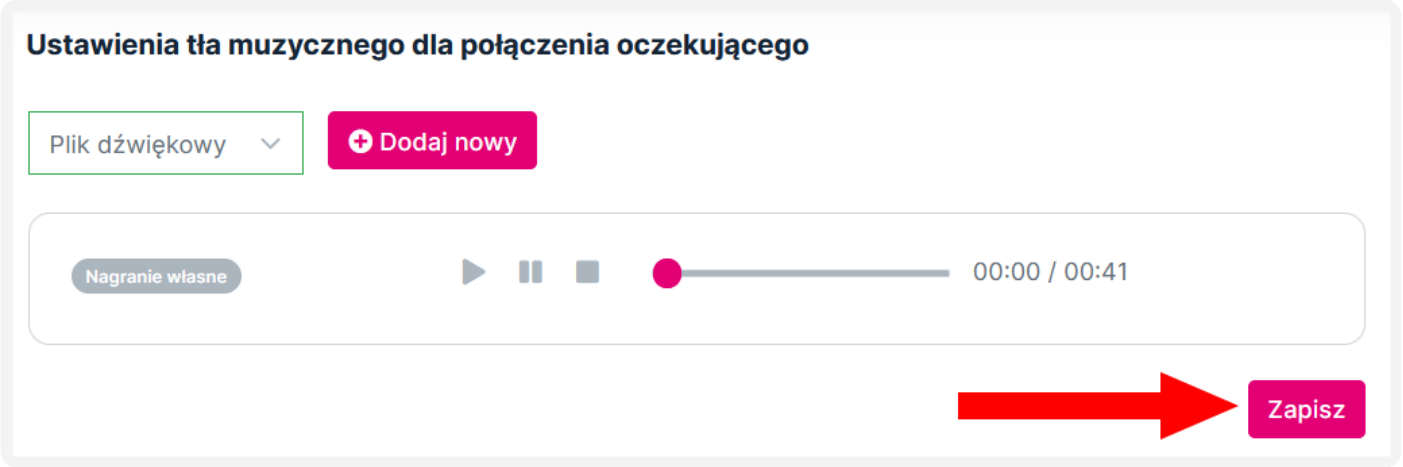


## Zapowiedź z biblioteki

**1.** Wybierz rodzaj zapowiedzi.

**1.** Z rozwijane listy w sekcji **Ustawienia tła muzycznego dla połączenia oczekującego** wybierz **Plik dźwiękowy**.

**2.** Następnie naciśnij **Dodaj nowy.**




**2.** Następnie **Ustaw zapowiedź z biblioteki.**

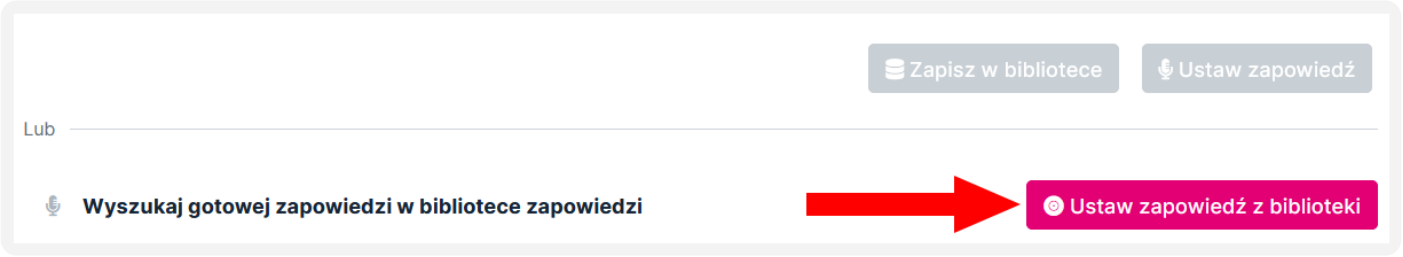


**3.** Obok wybranej zapowiedzi, naciśnij **Ustaw.**

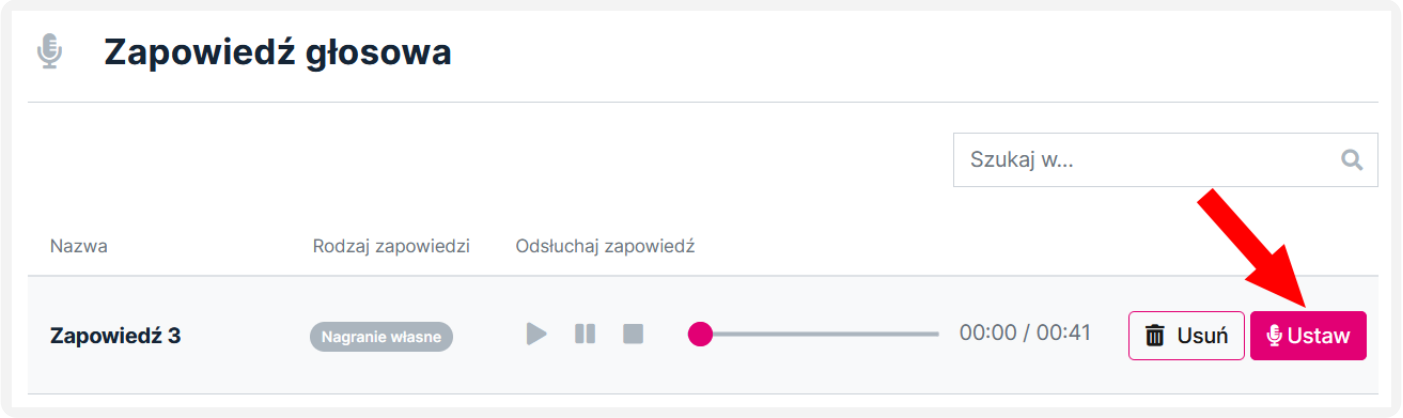


**4. Zapisz** zmianę **ustawień tła muzycznego dla połączenia oczekującego.**

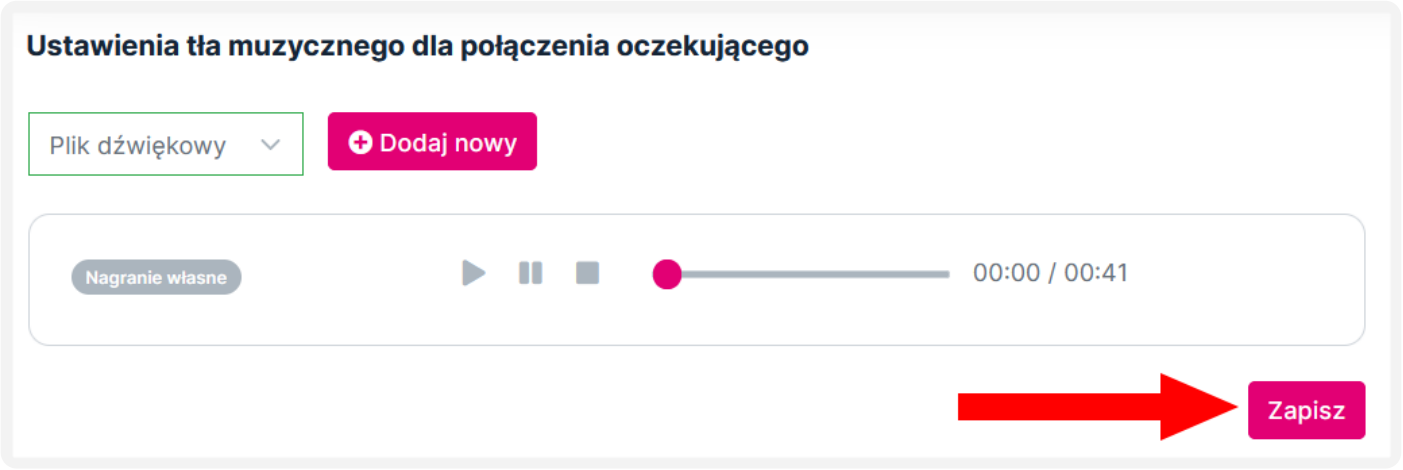


## Usuń zapowiedz

**1.** Z rozwijane listy w sekcji **Ustawienia tła muzycznego dla połączenia oczekującego** wybierz **Brak zapowiedzi**.

**2. Zapisz** zmianę **ustawień tła muzycznego dla połączenia oczekującego.**

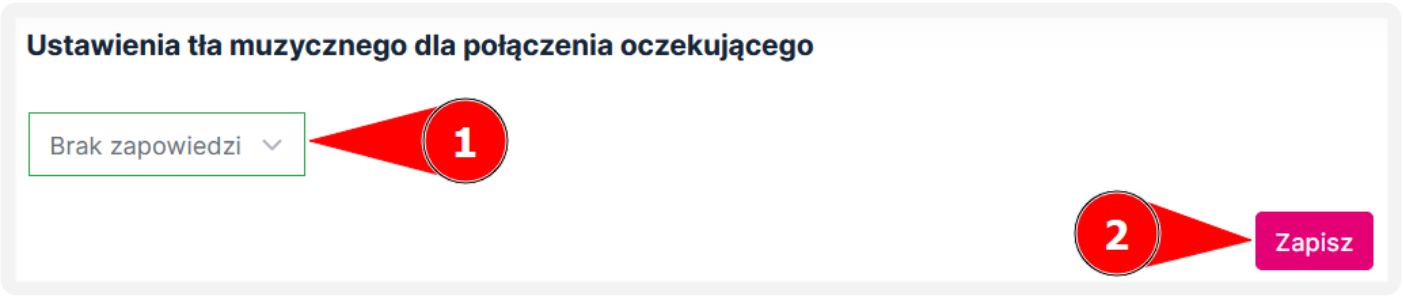


---

Revision #2

Created 21 June 2024 10:07:29 by Sara Roszak

Updated 27 July 2026 07:54:46 by Damian Szymanski