Roaming - blokada połączeń przekazanych przez numer dostępowy

Roaming - blokada połączeń przekazanych przez numer dostępowy pozwala zablokować połączenia przychodzące, które są przekazywane przez numer dostępowy, gdy pracownik korzysta z telefonu za granicą. Dzięki temu możesz ograniczyć niechciane połączenia w roamingu i lepiej kontrolować sposób odbierania rozmów na telefonach służbowych. W tym artykule znajdziesz informacje, gdzie w panelu usługi ustawić blokadę oraz jak ją włączyć dla wybranego numeru telefonu pracownika.

Rozwiązanie sprawdzi się szczególnie, gdy chcesz:

- ograniczyć koszty połączeń w roamingu,
- zwiększyć bezpieczeństwo i kontrolę nad ruchem telefonicznym,
- uprościć zarządzanie połączeniami przychodzącymi dla pracowników podróżujących za granicą.

Pamiętaj

- Blokada dotyczy tylko połączeń przekazywanych przez numer dostępowy i nie obejmuje połączeń bezpośrednich.
- Ustawienie jest dostępne wyłącznie dla numerów mobilnych.
- Jeżeli chcesz zmienić to ustawienie dla wielu użytkowników jednocześnie, możesz skorzystać z instrukcji edycji kilku użytkowników naraz.

Przejdź do ustawień numeru telefonu pracownika

1. Wejdź w **Ustawienia ogólne**.

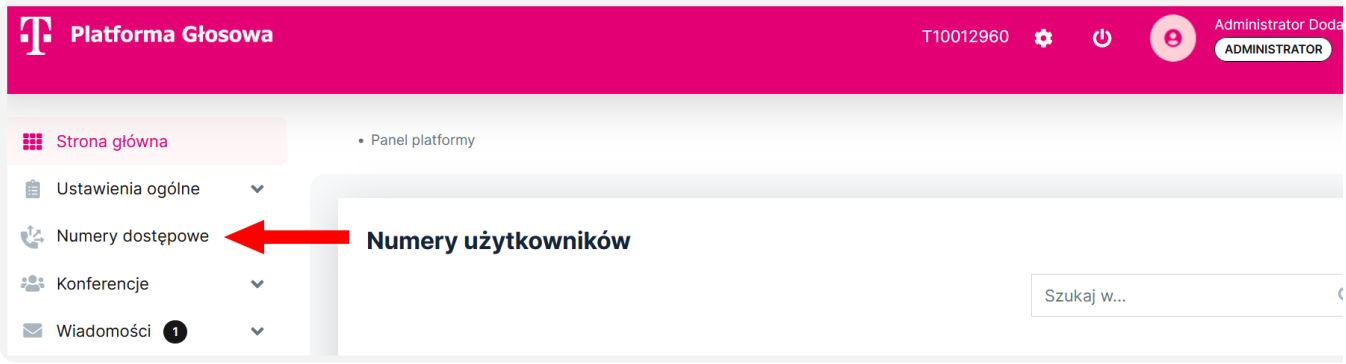

2. Przejdź do sekcji **Numery użytkowników**.

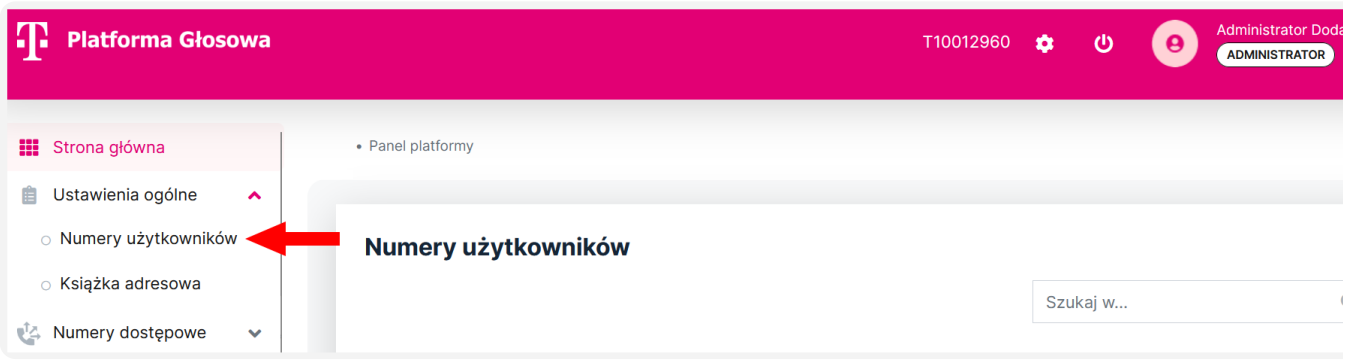

3. Kliknij **Edytuj** przy wybranym użytkowniku.

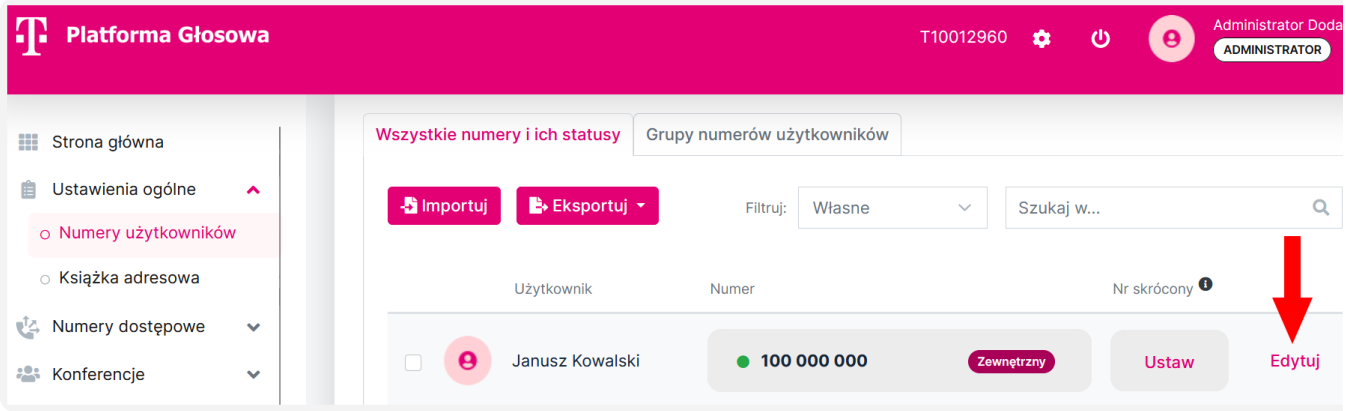

4. Przewiń stronę do sekcji **Roaming**.

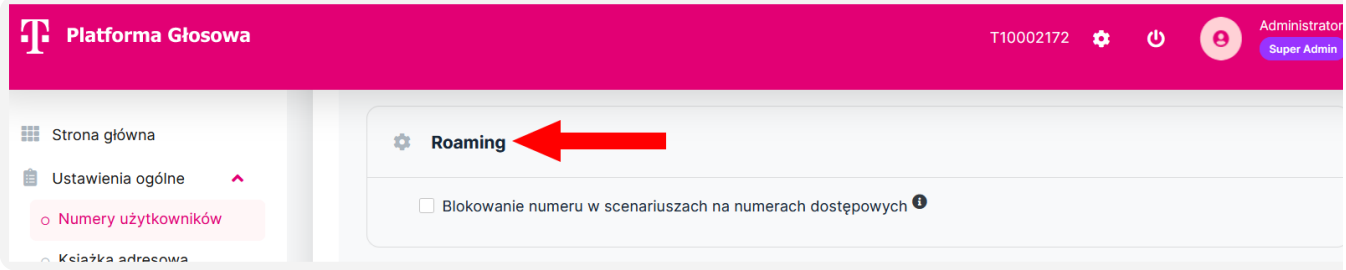

Konfiguracja blokady połączeń w roamingu

1. Zaznacz opcję **Blokowanie numeru w scenariuszach na numerach dostępowych**.
2. Zapisz zmiany.



Revision #3

Created 22 March 2024 13:57:59 by Sara Roszak

Updated 11 May 2026 14:58:43 by Damian Szymanski