Nagrywanie PRO - zakup lub usuń dodatkową przestrzeń na nagrania

W tej instrukcji dowiesz się, jak dodać lub usunąć licencje na nagrywanie użytkowników w Platformie Głosowej Grupa. Wszystkie opisane działania wykonasz samodzielnie w platformie eSerwis.

Za pomocą tej funkcji możesz:

- zmienić liczbę aktywnych licencji na nagrywanie numerów.

Pamiętaj

- Dodanie licencji może wiązać się z dodatkowymi opłatami.

Przejdź do ustawień Nagrywania PRO

1. Rozwiń zakładkę **Usługi**.
2. Wybierz **Aktywne usługi**.

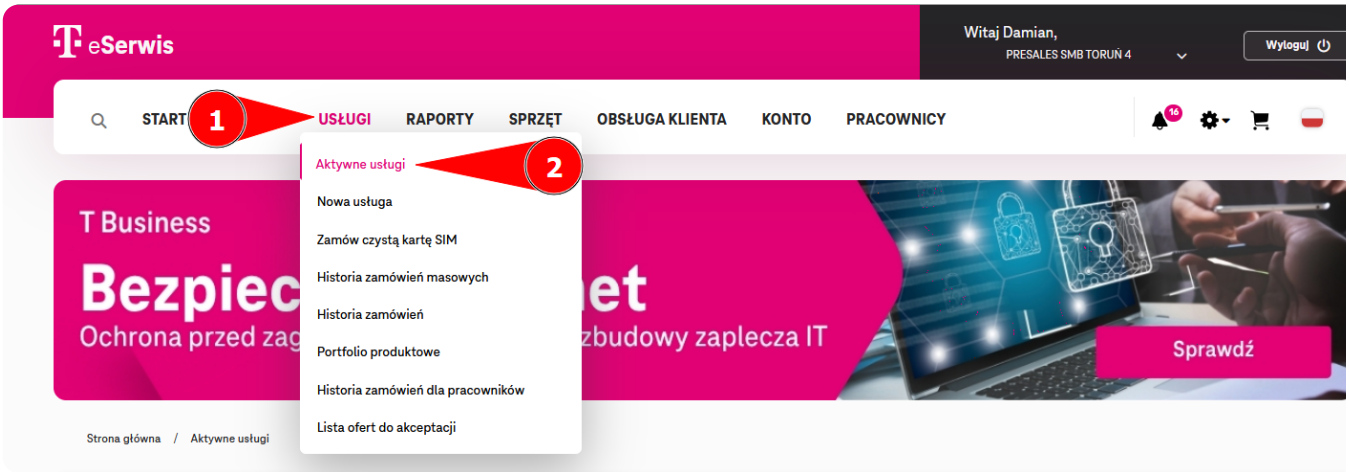

3. W sekcji **Wybrany produkt** wybierz **Platforma Głosowa Grupa**.

4. Przy wybranym ID usługi kliknij **Konfiguracja**.

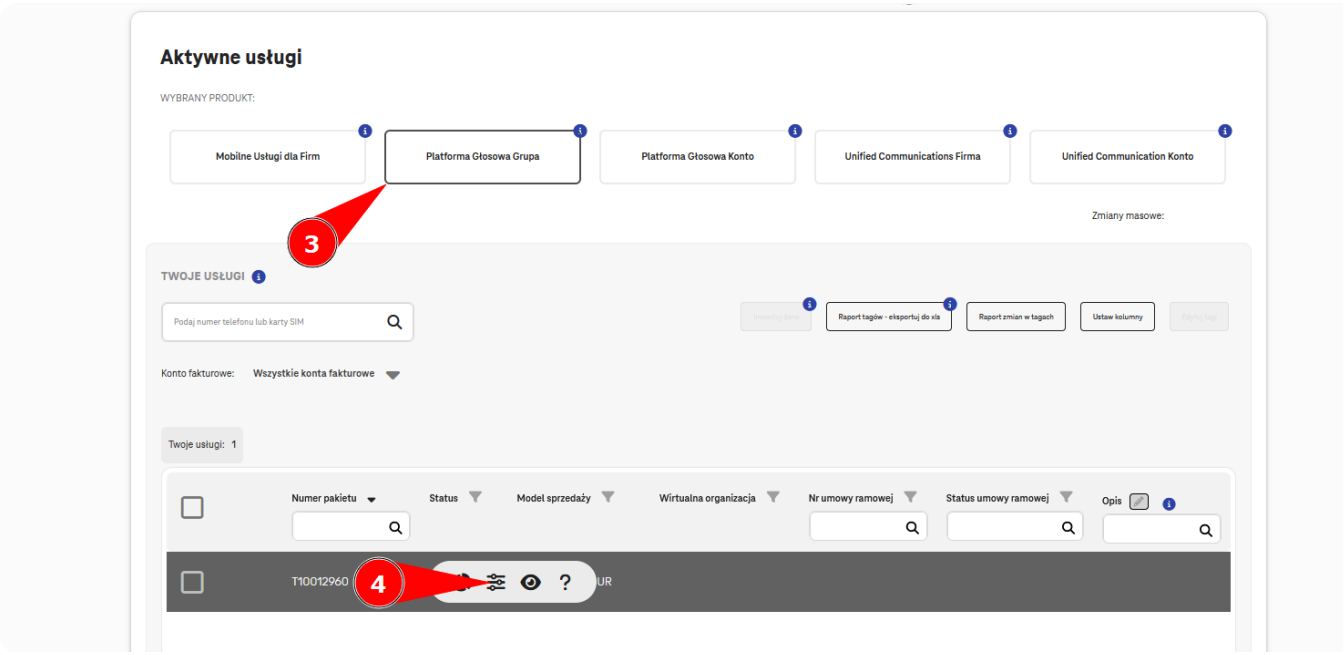

5. Wybierz zakładkę **Platforma Głosowa Rejestracja PRO**.

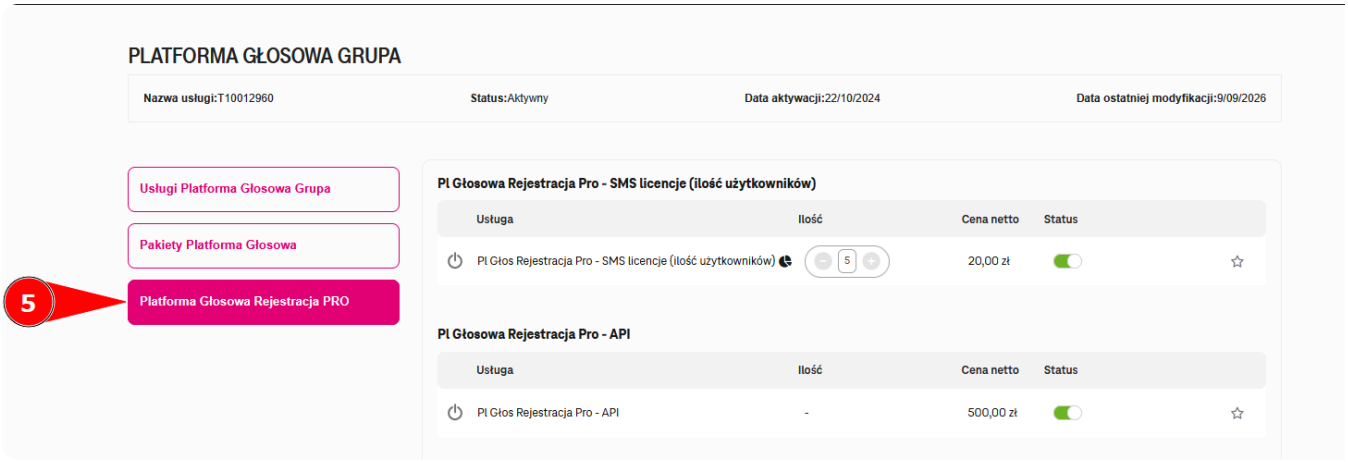

Konfiguracja pakietów

1. Przewiń stronę do sekcji **Pl Głosowa Rejestracja Pro - licencje (ilość użytkowników).**

2. Zwiększ lub zmiejsz ilość licencji na nagrywanie.

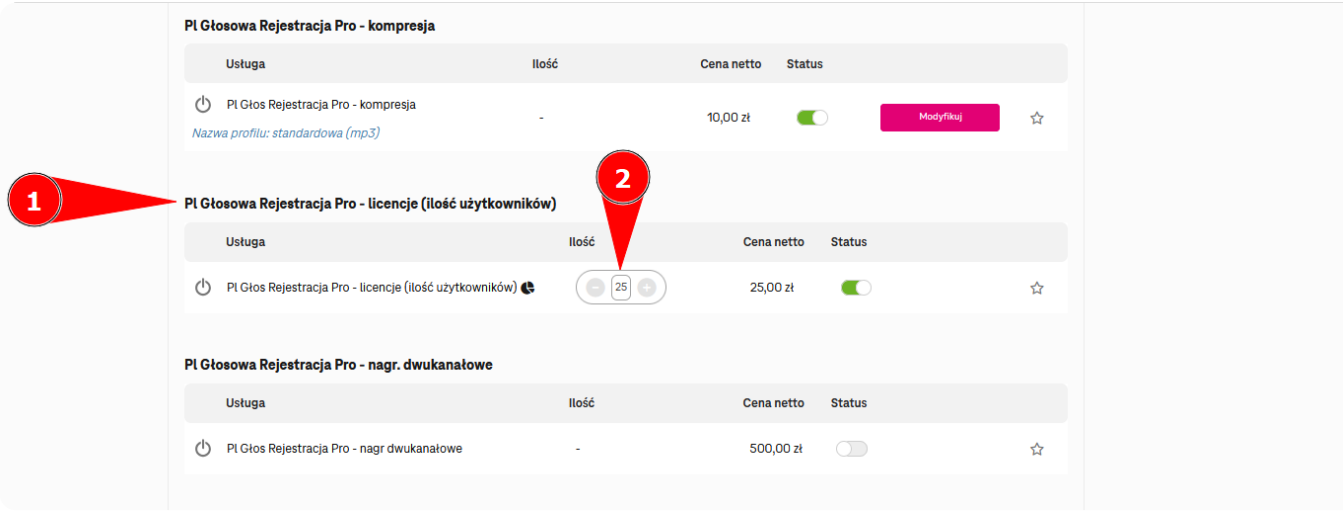

3. Przejdź do **Podsumowania zamówienia**.



4. W sekcji **Podsumowanie** sprawdź wprowadzone zmiany.
5. Zweryfikuj końcową cenę zamówienia. Na pierwszej fakturze opłata może być niższa lub wyższa od prezentowanej kwoty, ponieważ zmiana ilości licencji została wykonana w trakcie okresu rozliczeniowego i zostaną one rozliczone proporcjonalnie do czasu ich aktywności.
6. Naciśnij **Złóż zamówienie**, aby zatwierdzić zmiany.

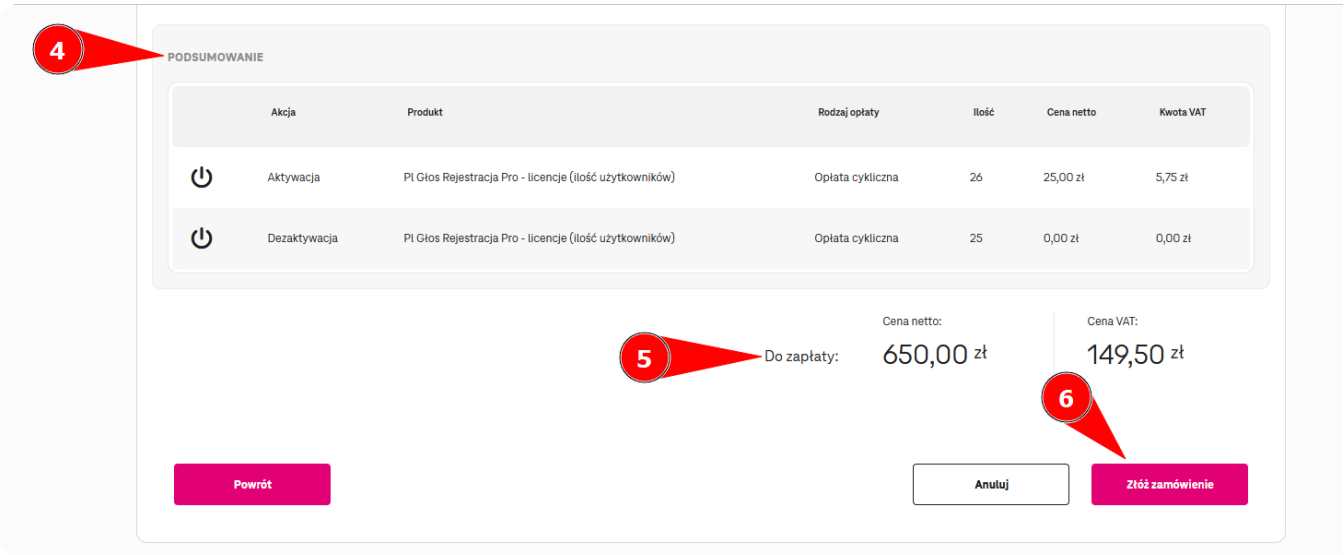

Revision #4

Created 9 September 2026 10:09:21 by Damian Szymanski

Updated 14 September 2026 09:43:52 by Damian Szymanski