Informowanie o nagrywaniu połączeń przychodzących bezpośrednio na numer użytkownika

Poinformuj osoby, które wykonują połączenia bezpośrednio na numery użytkowników w Twojej grupie, dodając automatycznie odtwarzany komunikat. Ta informacja będzie odtwarzana tylko dla połączeń bezpośrednich, połączenia przekazane przez numer dostępowy, nie będą zawierały tego komunikatu.

Możliwość konfiguracji automatycznego komunikatu o nagrywaniu połączeń jest możliwa dla:

- Wszystkich połączeń przychodzących na numery użytkowników.
- Połączeń przychodzących na wybrane numery użytkowników.

Wymaganie wstępne

Do nagrywania połączeń i automatycznego odtwarzania komunikatu o nagrywaniu połączeń przychodzących bezpośrednio na numery użytkowników należy zakupić usługę **Nagrywanie PRO**.

Włącz nagrywanie bezpośrednich połączeń przychodzących: Nagrywanie na numerze użytkownika.

Konfiguracja

Automatyczny komunikat dla wszystkich numerów

Poinformuj osoby, które wykonują połączenia na numery użytkowników o nagrywaniu, dodając automatycznie odtwarzany komunikat dla wszystkich połączeń przychodzących.

1. Z menu po lewej stronie wybierz **Konfigurację**.
2. Następnie **Ustawienia**.

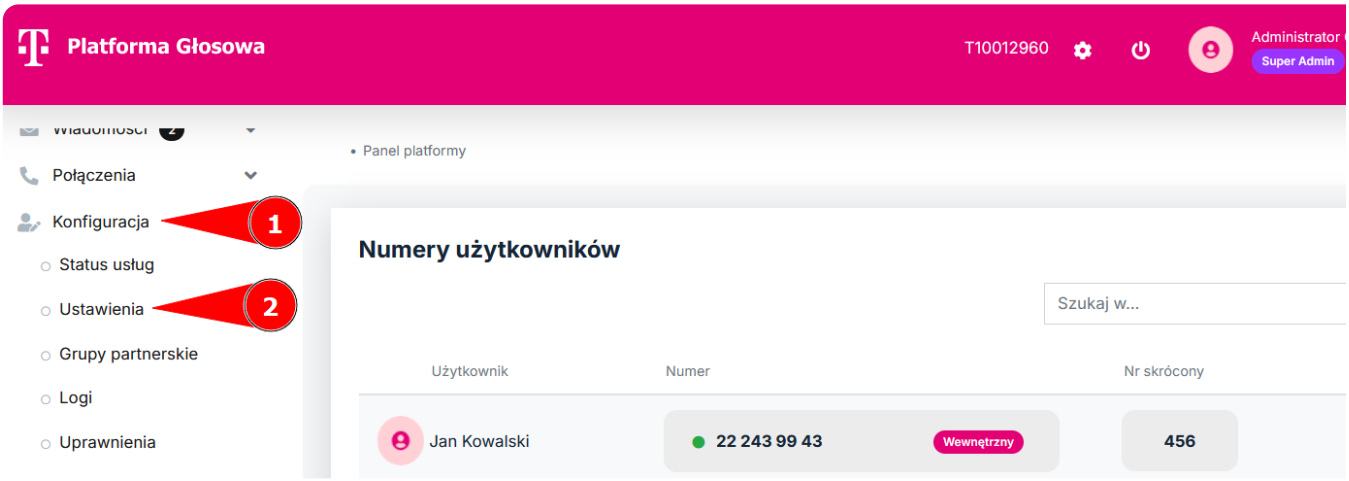

3. Przewiń stronę do sekcji z ustawieniami i wybierz **Nagrywanie połączeń PRO**.
4. Wybierz zakładkę **Automatyczny komunikat**.

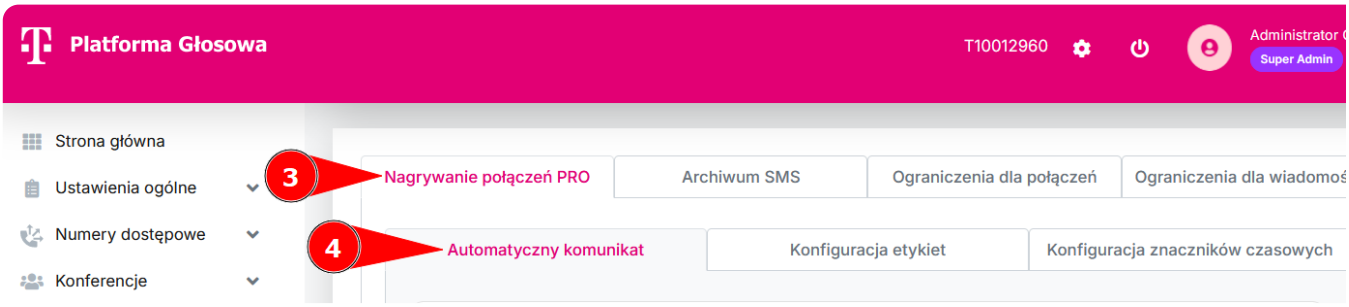

5. Przejdź do okna **Bezpośrednie połączenia przychodzące do użytkowników**.
6. Wybierz z listy **Zapowiedź** lub **Plik dźwiękowy**.

7. Naciśnij **Dodaj nową**/**Dodaj nowy**.

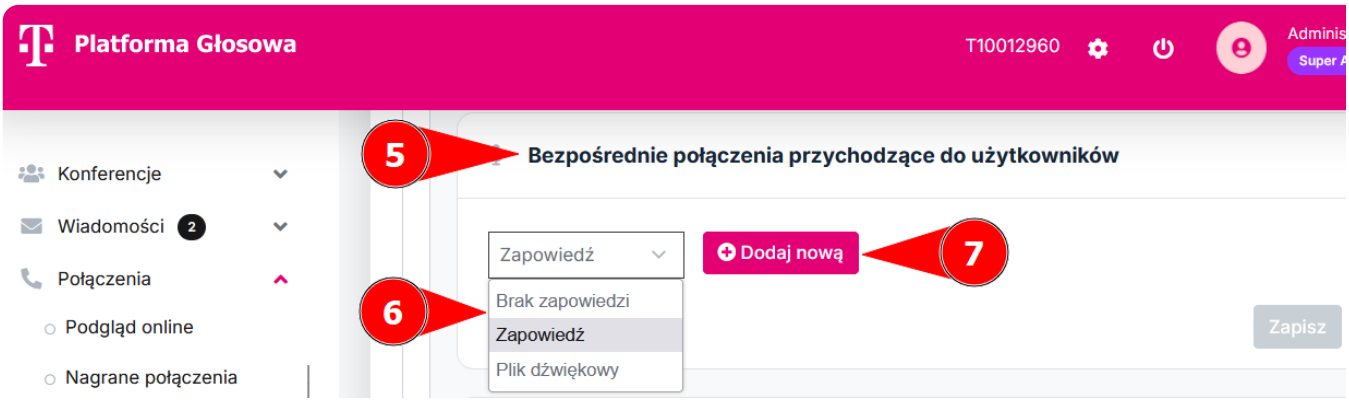

Zapowiedź

Wygeneruj zapowiedź za pomocą wbudowanego modułu zamiany tekstu na mowę.

1. Wybierz język i płeć lektora.
2. Wprowadź treść zapowiedzi. Pamiętaj, że nadpisujesz starą zapowiedź i możesz ją stracić.
3. **(Opcjonalne)** Dodaj zapowiedź w innym języku. Zapowiedzi w obu językach zostaną połączone w jeden plik.

4. Wygeneruj zapowiedź.

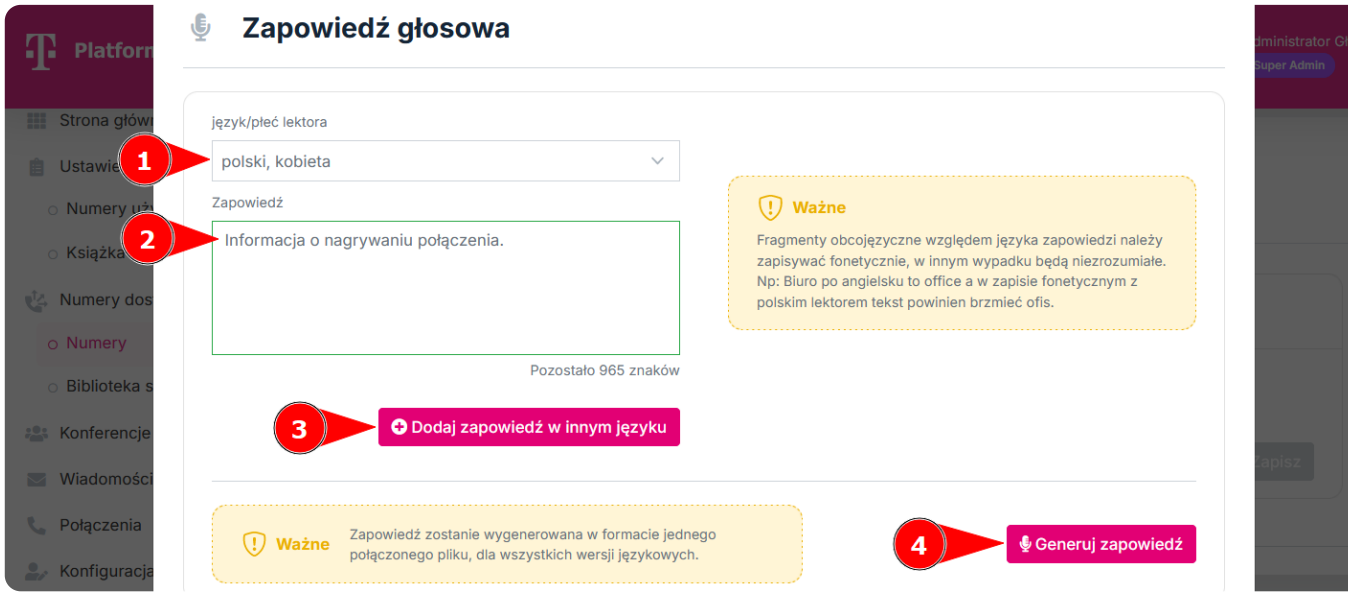

5. **(Opcjonalne)** Odsłuchaj zapowiedź.

6. Ustaw zapowiedź.

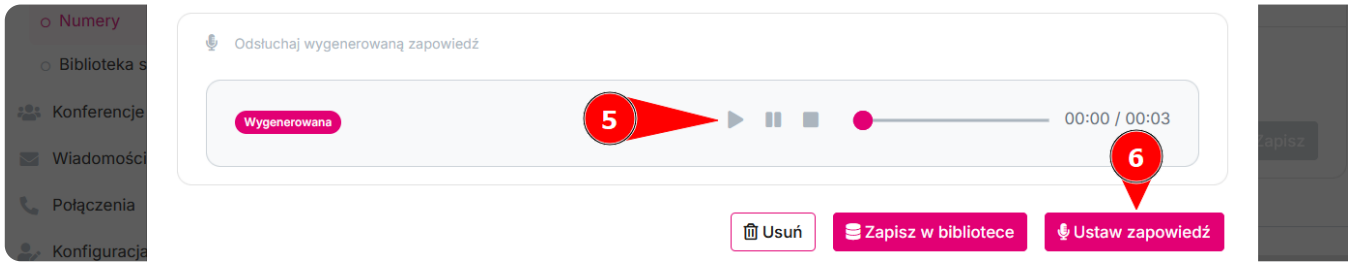

7. Zapisz ustawienie nowej zapowiedzi.

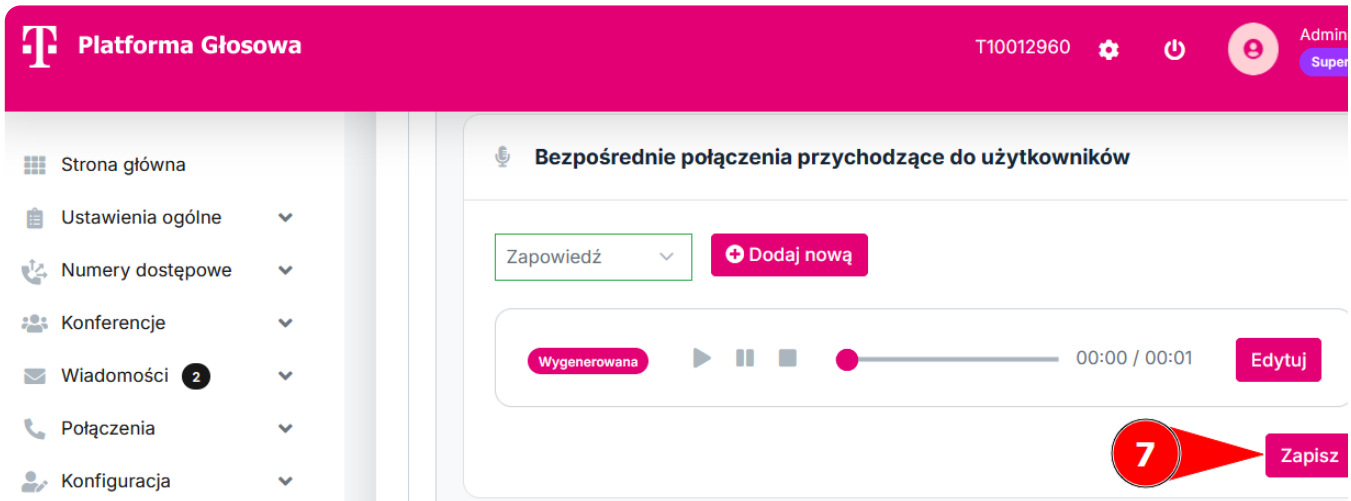

Plik dźwiękowy

Wgraj utworzony przez siebie plik dźwiękowy z zapowiedzią.

1. Wybierz plik z zapowiedzią z komputera. Pamiętaj, że nadpisujesz starą zapowiedź i możesz ją stracić. W pliku powinna się znaleźć obecnie używana zapowiedź z dodaną informacją o nagrywaniu.
2. **(Opcjonalne)** Odsłuchaj zapowiedź.
3. Ustaw zapowiedź.

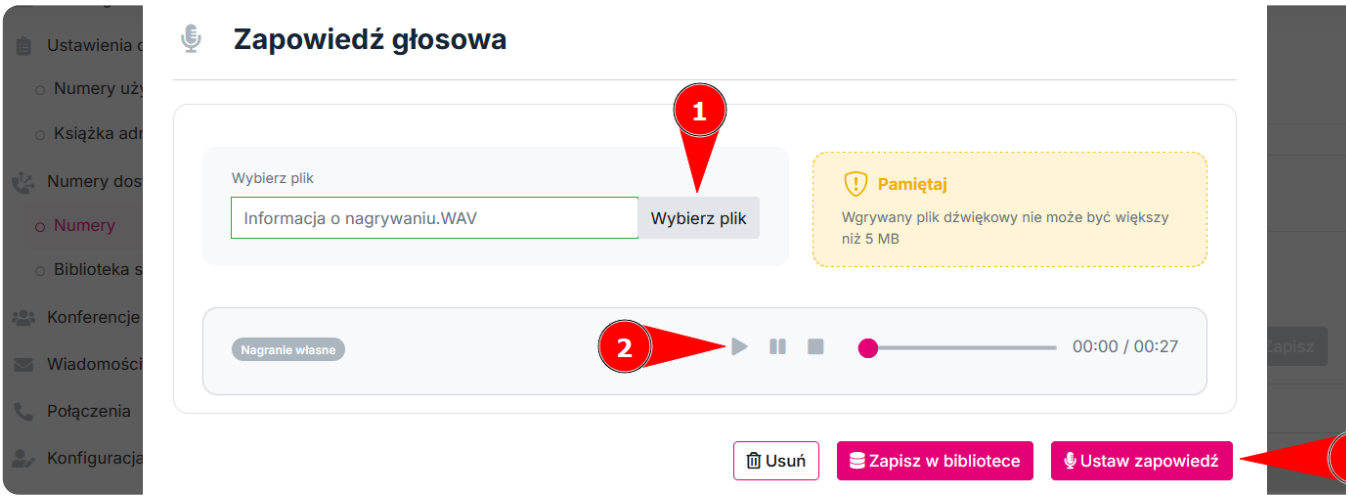

4. Zapisz ustawienie nowej zapowiedzi.

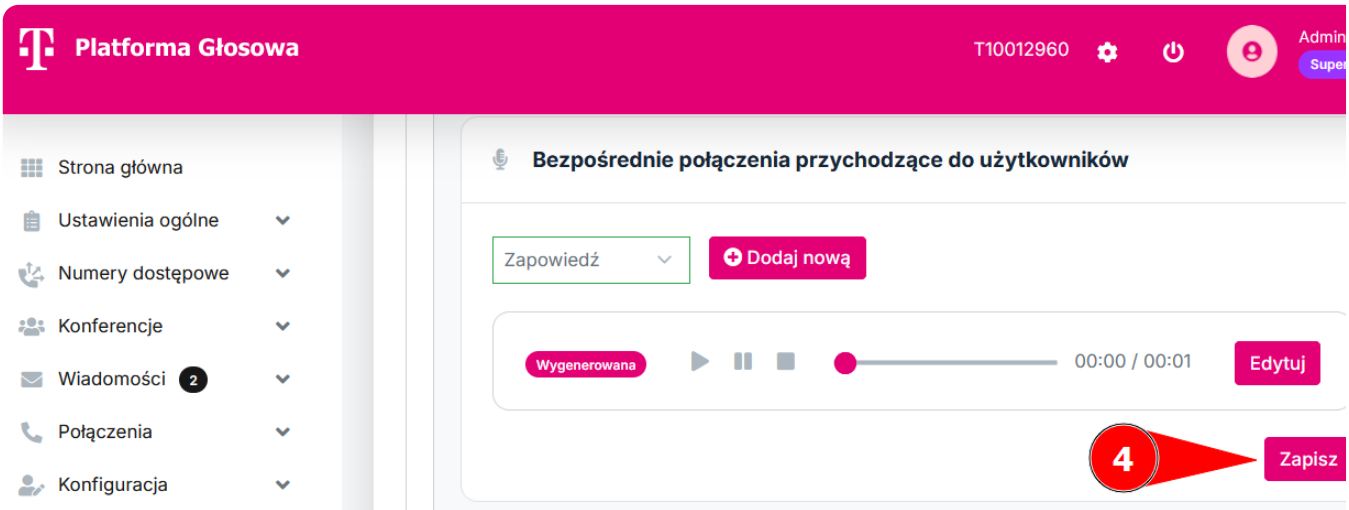

Automatyczny komunikat na wybranych numerach

Poinformuj osoby, które wykonują połączenia na numery użytkowników o nagrywaniu, dodając automatycznie odtwarzany komunikat dla połączeń przychodzących na wybrane numery.

1. Z menu po lewej stronie wybierz **Ustawienia ogólne**.
2. Następnie **Numery użytkowników**.
3. Obok numeru, na którym ma zostać włączone/wyłączone nagrywanie, naciśnij **Więcej**.

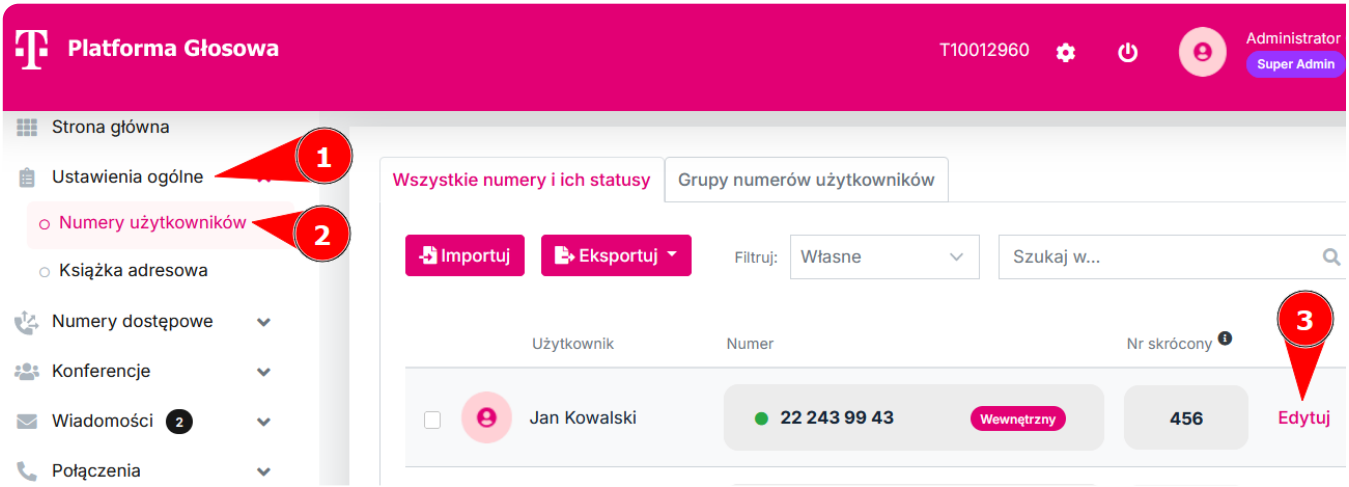

4. Przewiń stronę do sekcji **Nagrywanie połączeń**.
5. Upewnij się, że dany numer ma wybrane **Nagrywanie połączeń PRO**. Tylko dla tego wariantu nagrywania można ustawić automatyczny komunikat o nagrywaniu.

6. Upewnij się, że dany numer ma włączone **Nagrywanie połączeń bezpośrednich przychodzących**.

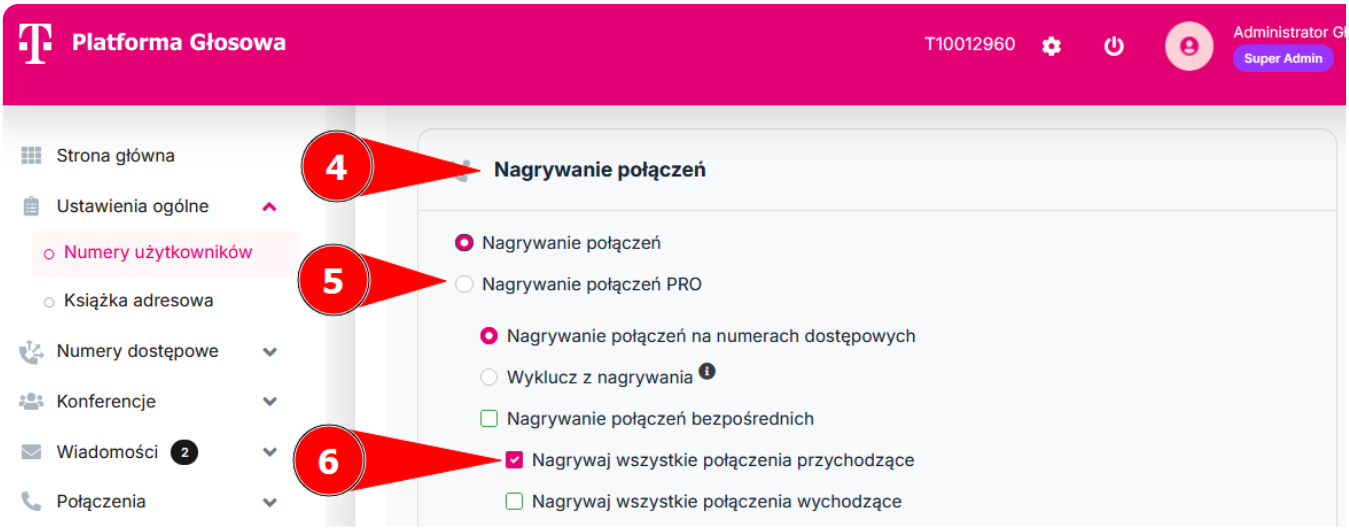

7. Przewiń stronę do okna **Nagrywanie połączeń PRO - automatyczna zapowiedź**.
8. Przejdź do okna **Połączenia wychodzące**.
9. Wybierz z listy **Zapowiedź** lub **Plik dźwiękowy**.
10. Naciśnij **Dodaj nową**/**Dodaj nowy**.

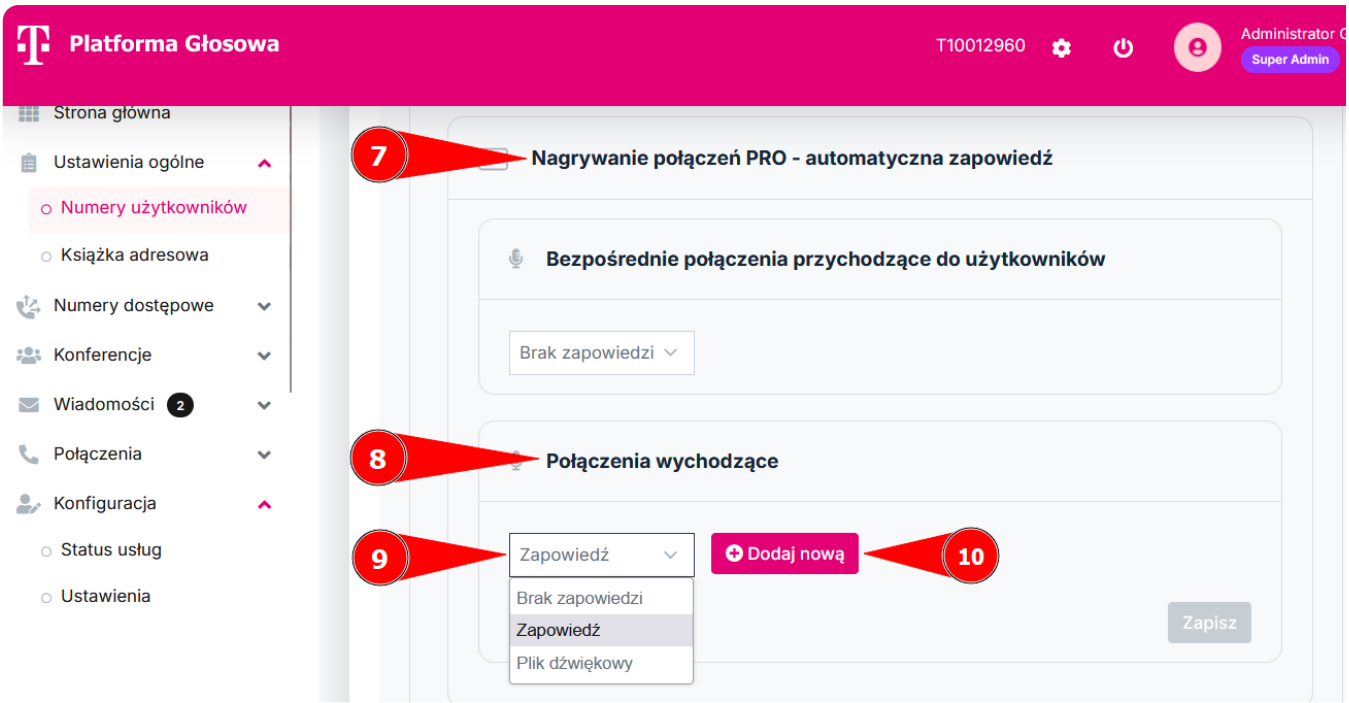

Zapowiedź

Wygeneruj zapowiedź za pomocą wbudowanego modułu zamiany tekstu na mowę.

1. Wybierz język i płeć lektora.
2. Wprowadź treść zapowiedzi. Pamiętaj, że nadpisujesz starą zapowiedź i możesz ją stracić.
3. **(Opcjonalne)** Dodaj zapowiedź w innym języku. Zapowiedzi w obu językach zostaną połączone w jeden plik.
4. Wygeneruj zapowiedź.

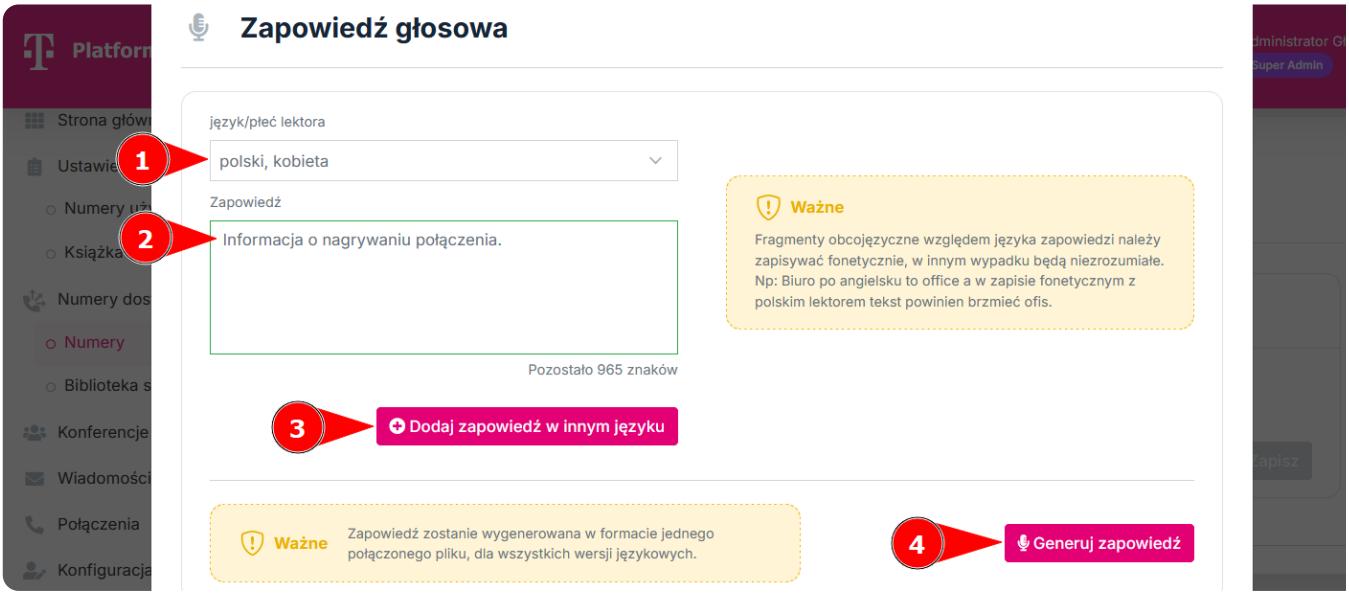

5. **(Opcjonalne)** Odsłuchaj zapowiedź.
6. Ustaw zapowiedź.

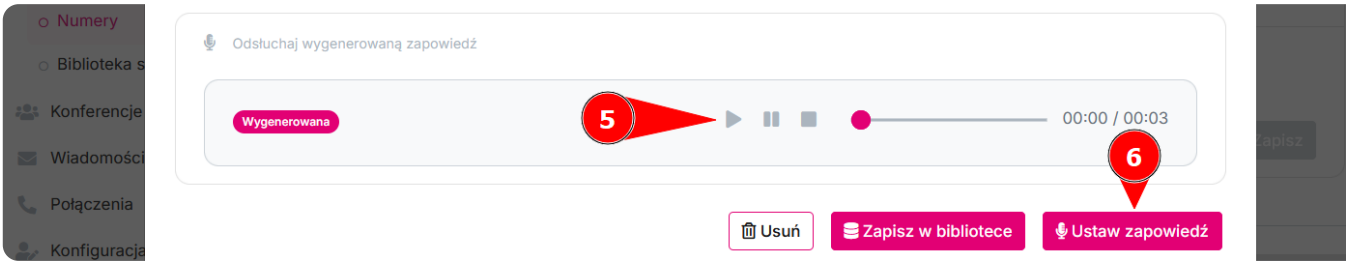

7. Zapisz ustawienie nowej zapowiedzi.

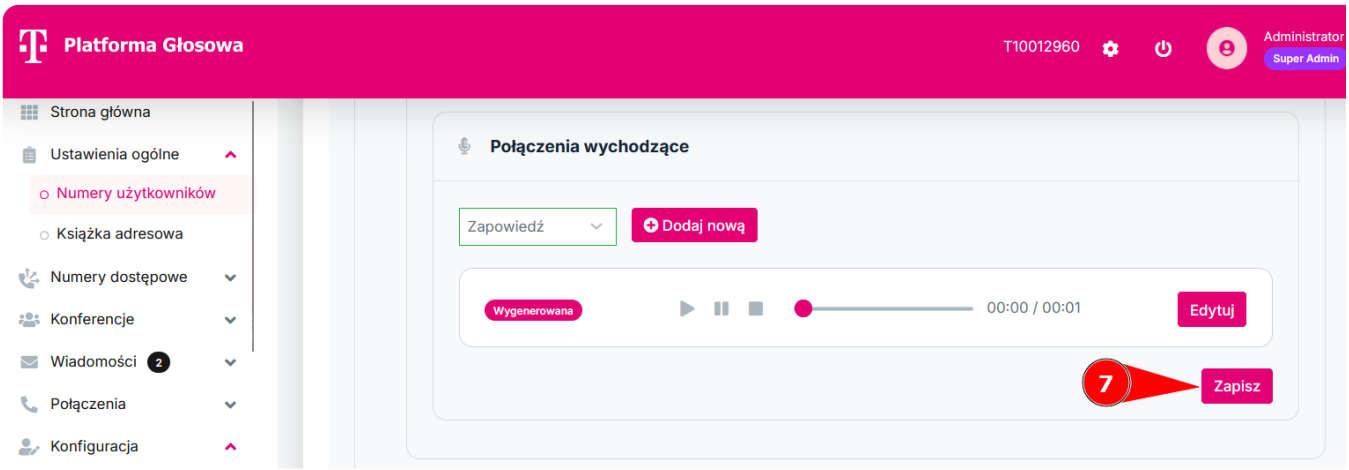

Plik dźwiękowy

Wgraj utworzony przez siebie plik dźwiękowy z zapowiedzią.

1. Wybierz plik z zapowiedzią z komputera. Pamiętaj, że nadpisujesz starą zapowiedź i możesz ją stracić. W pliku powinna się znaleźć obecnie używana zapowiedź z dodaną informacją o nagrywaniu.
2. **(Opcjonalne)** Odsłuchaj zapowiedź.
3. Ustaw zapowiedź.

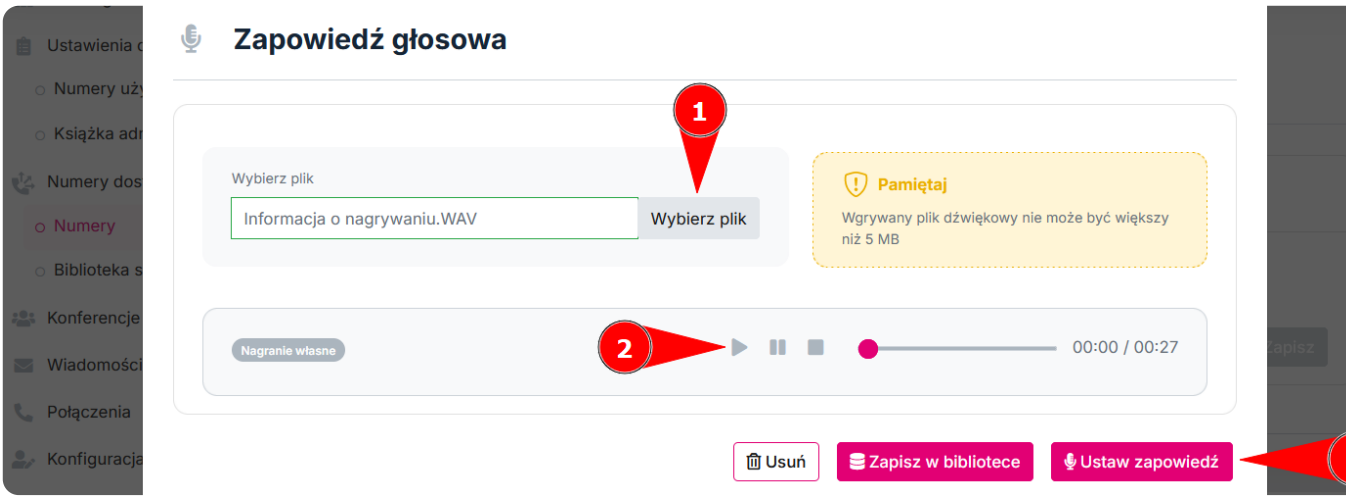

4. Zapisz ustawienie nowej zapowiedzi.

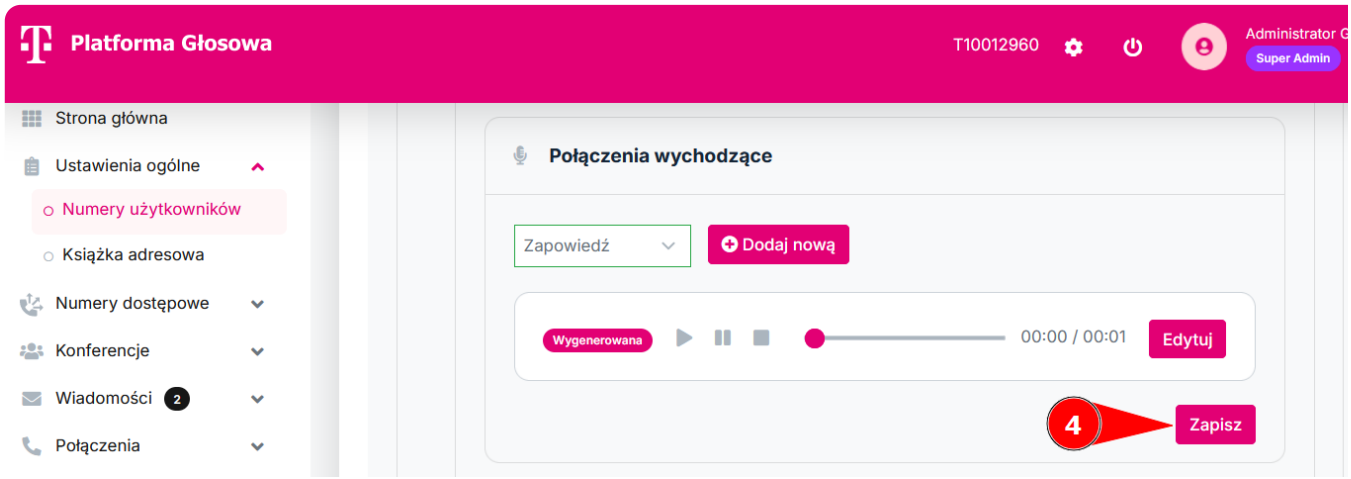

Revision #5

Created 7 October 2024 10:13:23 by Damian Szymanski

Updated 17 April 2025 12:59:16 by Damian Szymanski