Blokada połączeń wychodzących w zakresie

Możliwe jest **zablokowanie** niektórych wariantów połączeń wychodzących dla wybranego zakresu numeracyjnego. Są trzy rodzaje blokad:

■ **Blokada połączeń międzynarodowych** - blokuje wykonywanie połączeń na wszystkie **numery zagraniczne**, w tym te dodane do grupy jako **numery zewnętrzne**.

■ **Blokady połączeń poza grupę** - blokują wykonywanie połączeń na **numer poza grupą**. Pamiętaj, że do grupy możesz dodać numer zewnętrzny: Dodanie kontaktu (z numerem zewnętrzny/statusem VIP).

■ **Blokady połączeń do użytkowników z black listy** - blokują połączenia na wybrane **numery**, **zakresy numerów** (np. 600 600 500 - 600 600 700) i **prefixy** (np. +44, ale też np. +48 602).

Możesz dodać numer, na który będzie można wykonać połączenia, pomimo włączonej blokady. Aby to zrobić, skorzystaj z **White listy,** według podanej instrukcji: Ustawienia - Ograniczenia dla połączeń.

Ścieżka dostępu

1. Wejdź w **Ustawienia ogólne.**

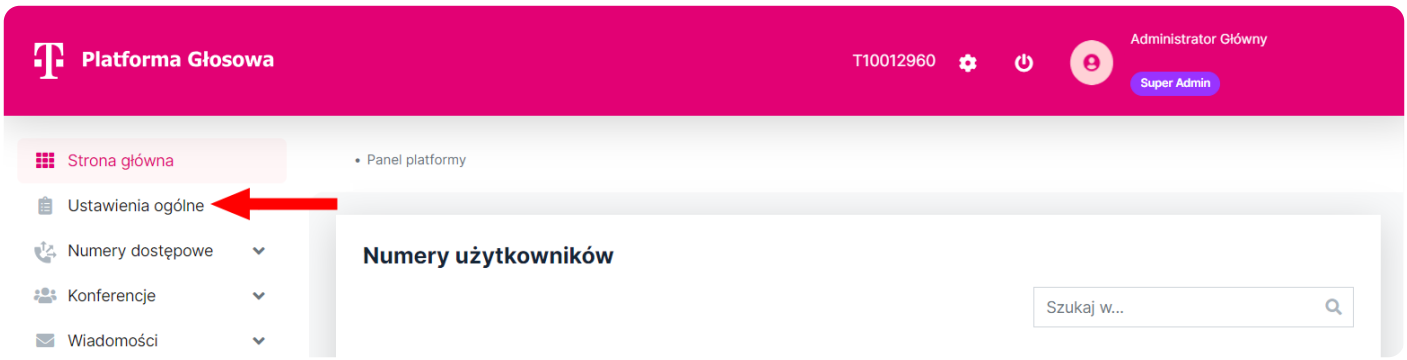

2. Następnie **Numery użytkowników.**

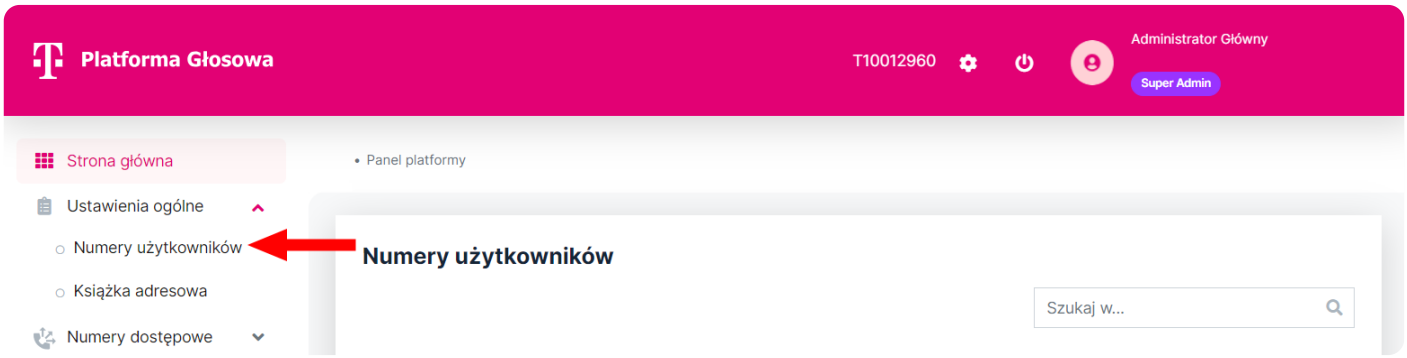

3. Przejdź do zakładki **Numery z zakresu.**

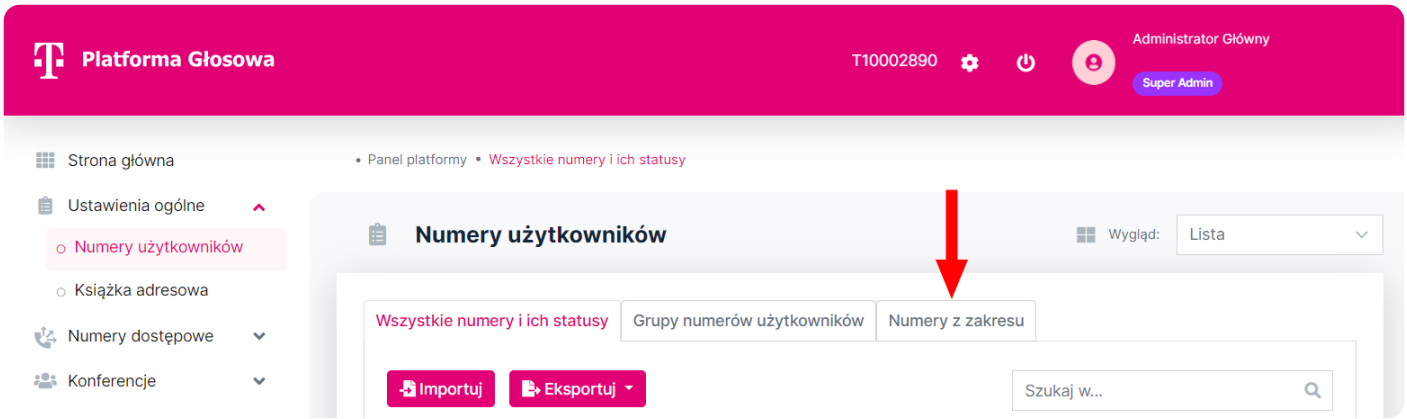

4. Wybierz **Edycję** zakresu, którego nazwę chcesz zmienić.

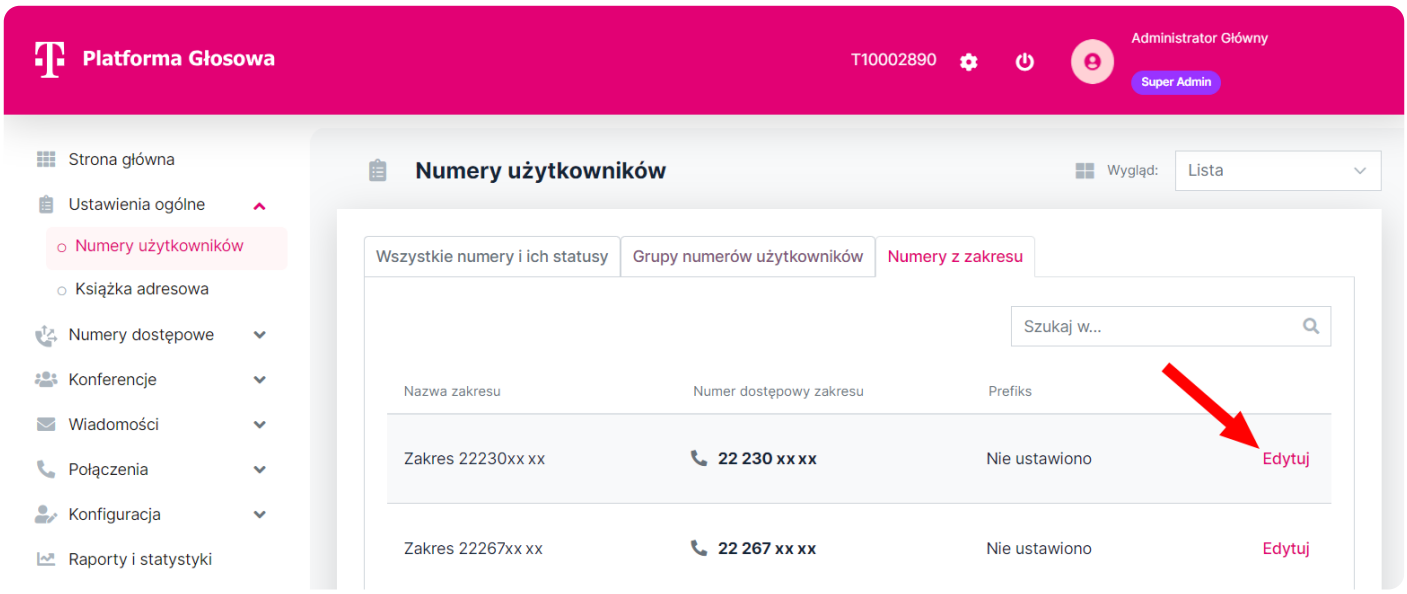

5. Przewiń stronę do sekcji **Blokada połączeń wychodzących.**

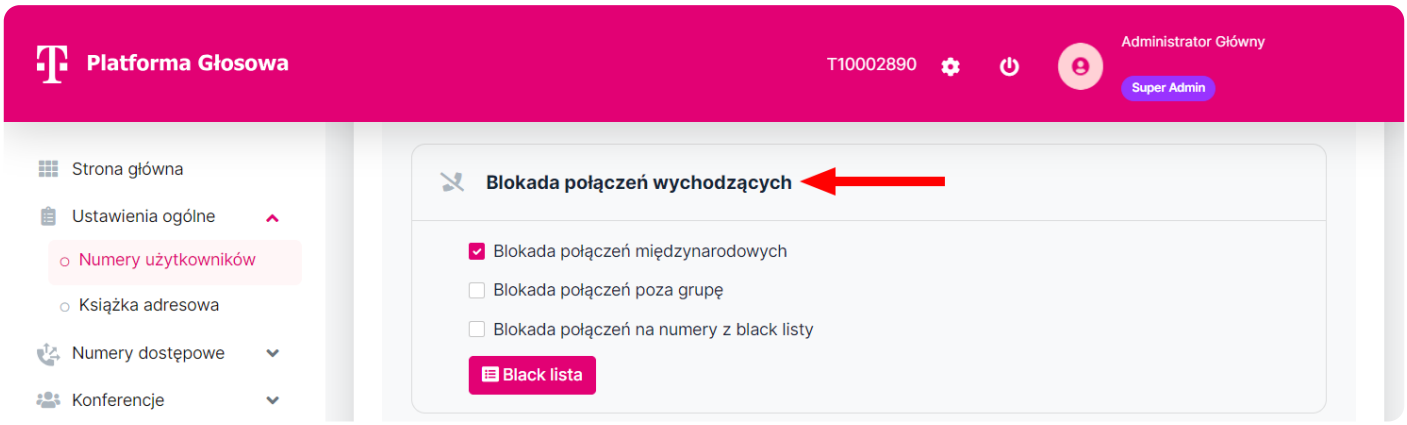

Konfiguracja

1. Wybierz blokadę lub blokady, które chcesz włączyć.

2. **Zapisz** zmiany.

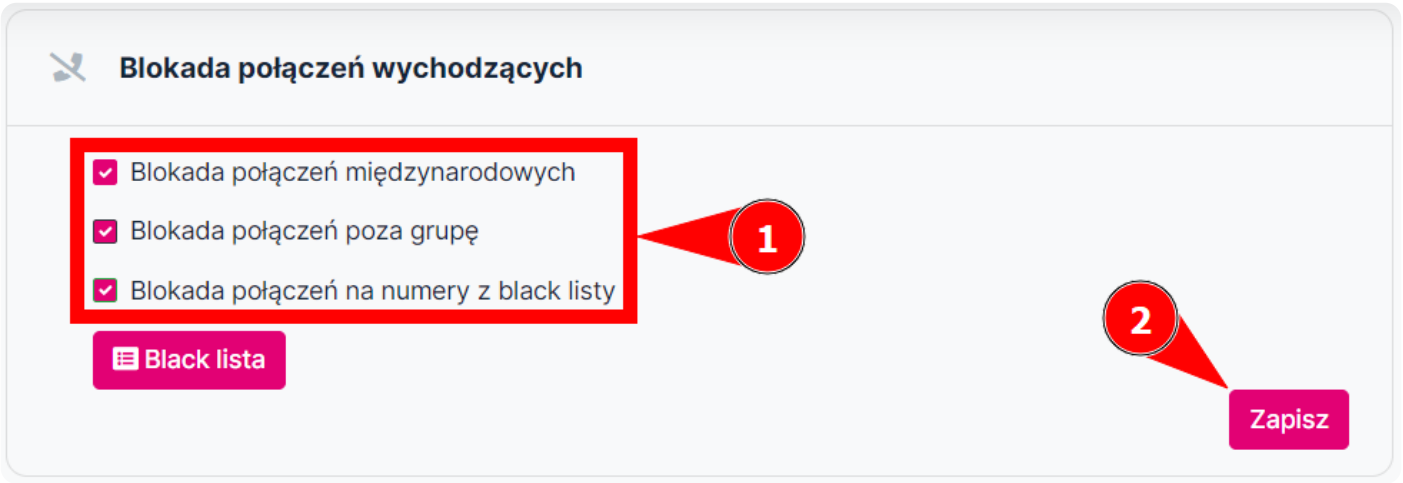

3. (Opcjonalnie) Jeżeli chcesz zobaczyć numery na **Black i White liście** lub przejść do ich edycji, naciśnij przycisk **Black lista.**

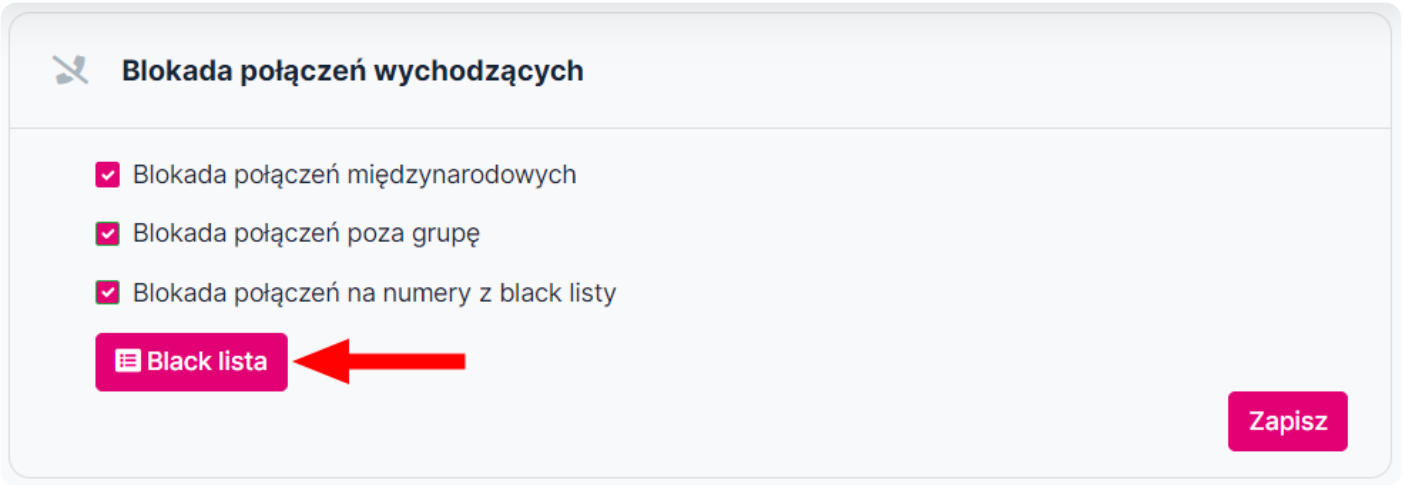

4. (Opcjonalnie) Przejdź do edycji **Black i White listy** naciskając **Edytuj.** Edycja została opisana w instrukcji **Edycja Black i White listy:** Ustawienia - Ograniczenia dla połączeń.

Lista numerów zablokowanych (Black list)

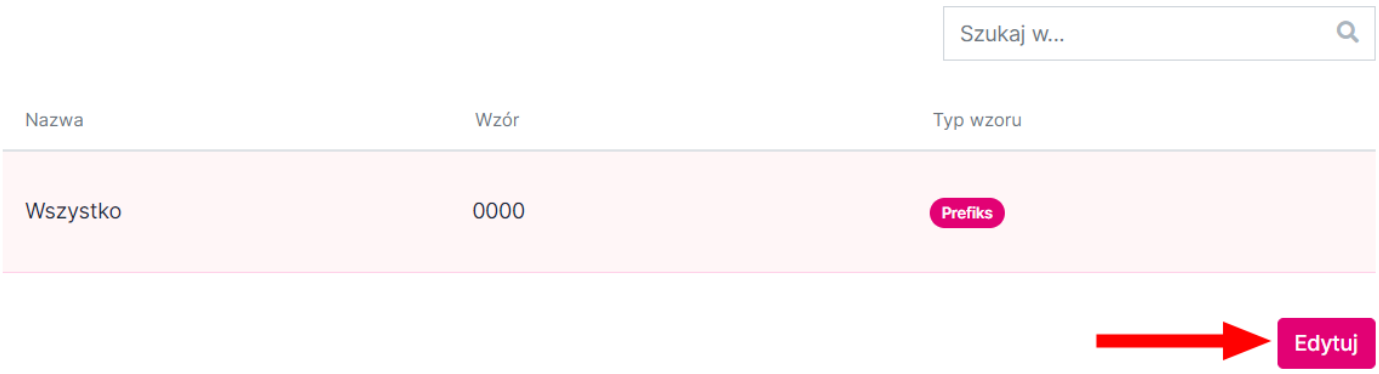

Revision #2

Created 22 March 2024 14:03:18 by Sara Roszak

Updated 25 September 2024 12:43:26 by Damian Szymanski