Blokada połączeń wychodzących na Infolinie Krajowe oraz Europejskie

Włączenie blokady dla wybranych numerów użytkowników na wykonywanie połączeń na **Infolinie Krajowe, których numery rozpoczynają się od ciągu cyfr +48 80** oraz **Europejskie, które rozpoczynają się od numeru kierunkowego +800**.

Blokada jest konfigurowana poprzez dodanie dwóch reguł do **Listy Numerów Blokowanych (Black List)** dla połączeń wychodzących. Następnie **Blokada na numery z Black listy** musi zostać włączona dla wybranych użytkowników.

> Istnieje tylko jedna **Lista Numerów Blokowanych (Black List)** dla połączeń wychodzących. Każdy numer z włączoną **Blokadą na numery z Black listy** ma zablokowaną możliwość wykonywania połączeń na każdy numer znajdujący się na tej liś

Dodanie blokad do Black Listy

Ścieżka dostępu

1. W menu po lewej stronie rozwiń sekcję **Konfiguracja**.
2. Następnie wejdź w **Ustawienia**.

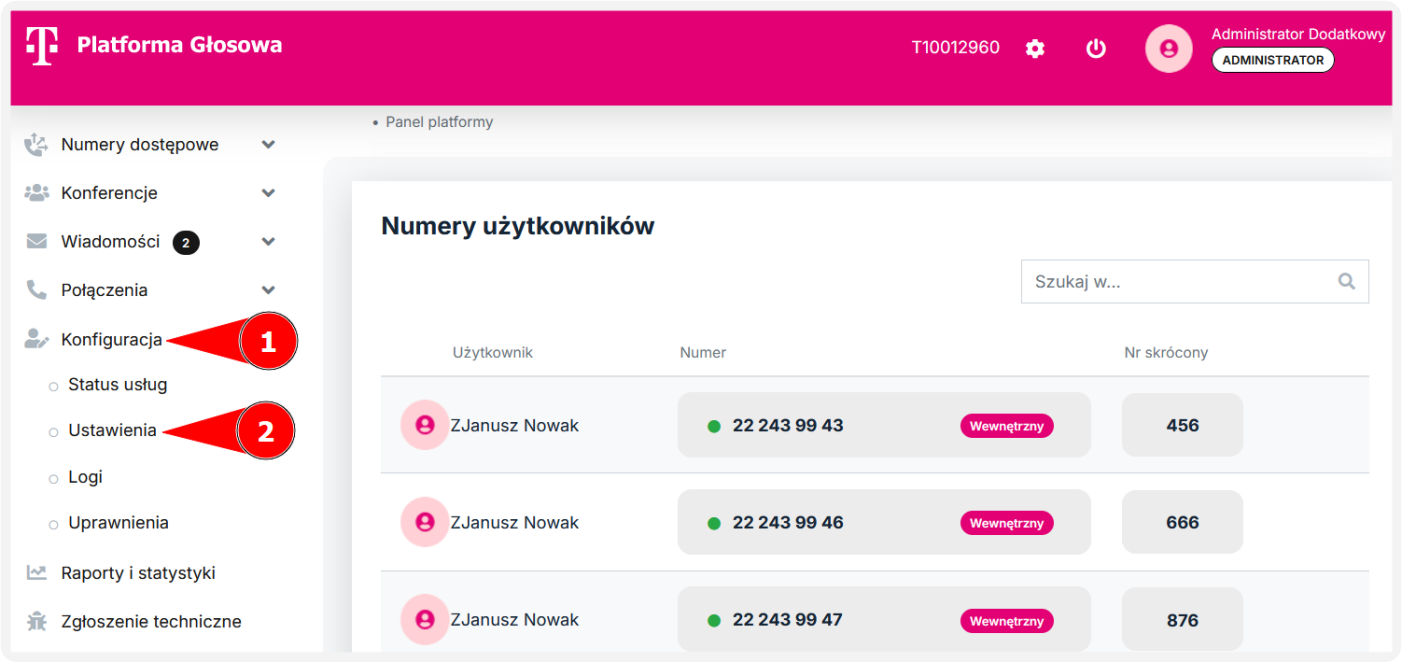

3. W oknie na dole strony wybierz zakładkę **Ograniczenia dla połączeń**.

4. Następnie wybierz **Wychodzących**.

5. Naciskając **Więcej**, rozwiń **Listę numerów zablokowanych** (Black list).

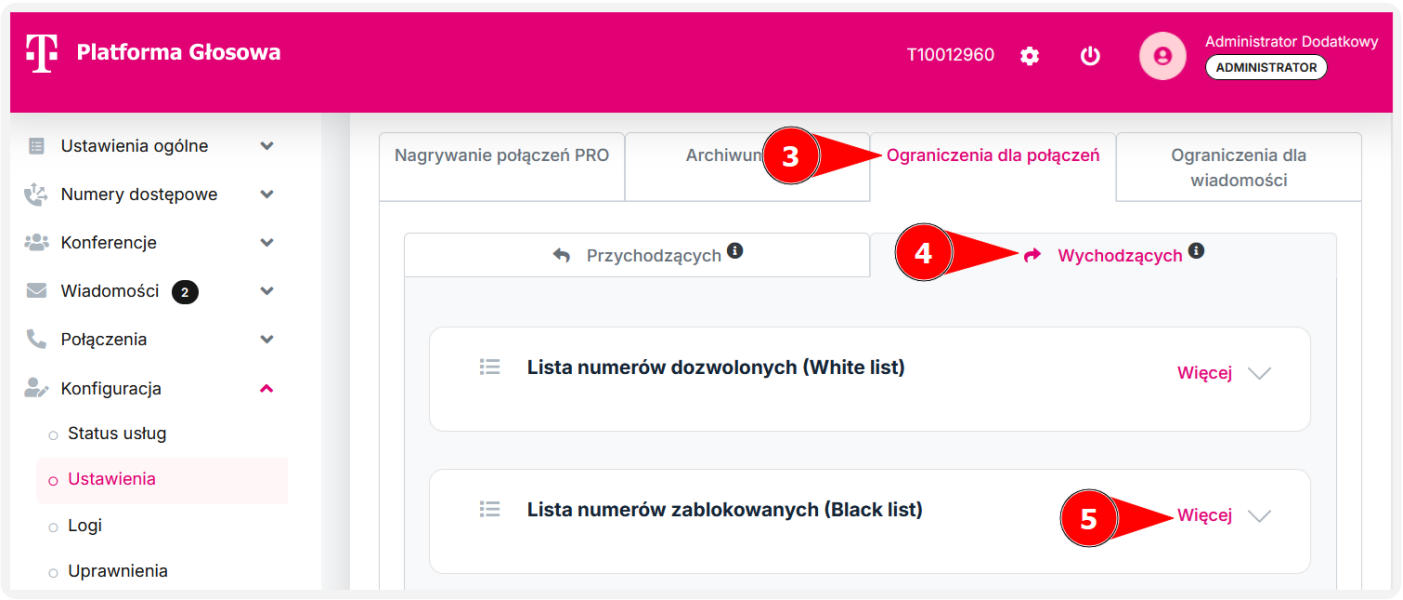

Dodanie blokady na Krajowe Infolinie

1. W rozwiniętej przed chwilą **Liście numerów zablokowanych** naciśnij przycisk **Dodaj**.

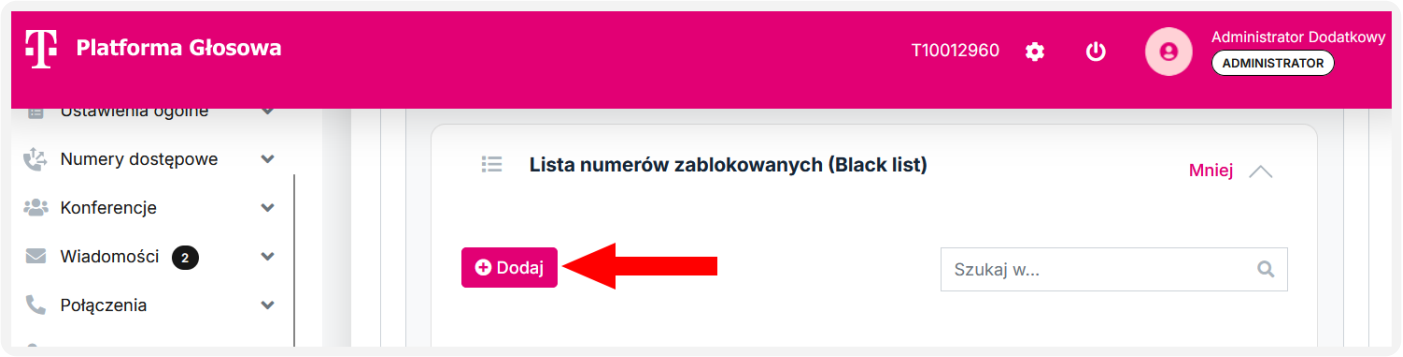

2. W otwartym oknie **Dodawania reguły do Black listy** skonfiguruj blokadę.
    1. Wprowadź dowolną **Nazwę** blokady.
    2. Jako **Typ wzoru** wybierz **Prefiks**.
    3. Jako **Wzór**, pozostaw numer kierunkowy **+48** i wprowadź **80** jako Numer.
    4. **Zapisz** blokadę.

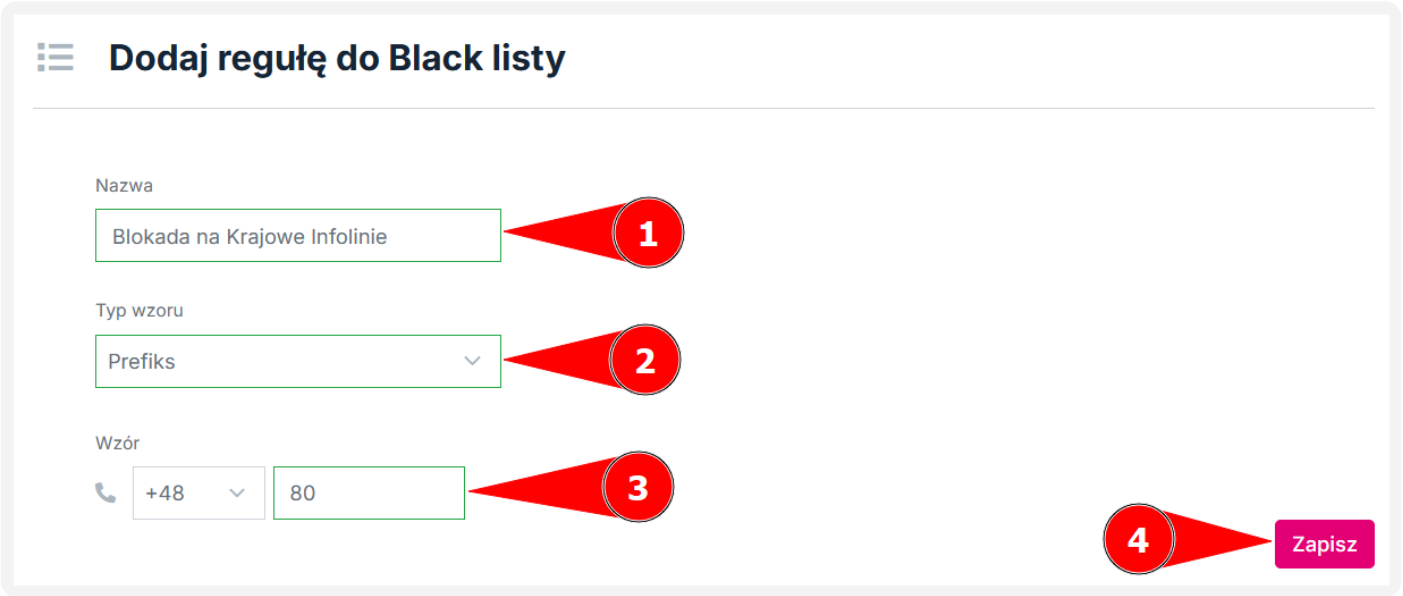

3. Dodana **Blokada na Krajowe Infolinie** jest widoczna na liście.

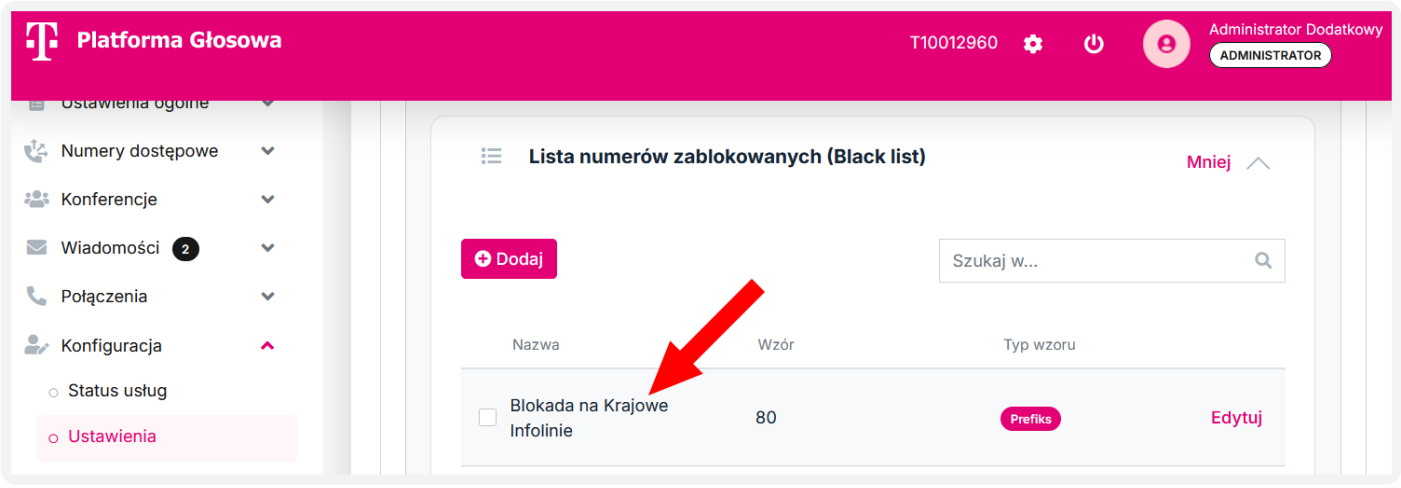

Dodanie blokady na Europejskie Infolinie

1. Naciśnij przycisk **Dodaj**.

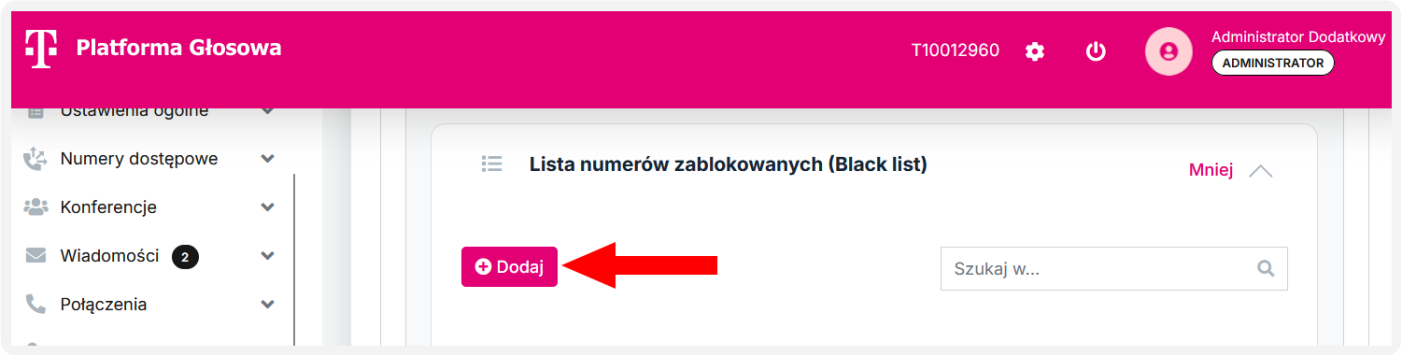

2. W otwartym oknie **Dodawania reguły do Black listy** skonfiguruj blokadę.

1. Wprowadź dowolną **Nazwę** blokady.
2. Jako **Typ wzory** wybierz **Prefiks**.
3. Jako **Wzór**, wybierz numer kierunkowy **+800** a pole **Numer** pozostaw puste.
4. **Zapisz** blokadę.

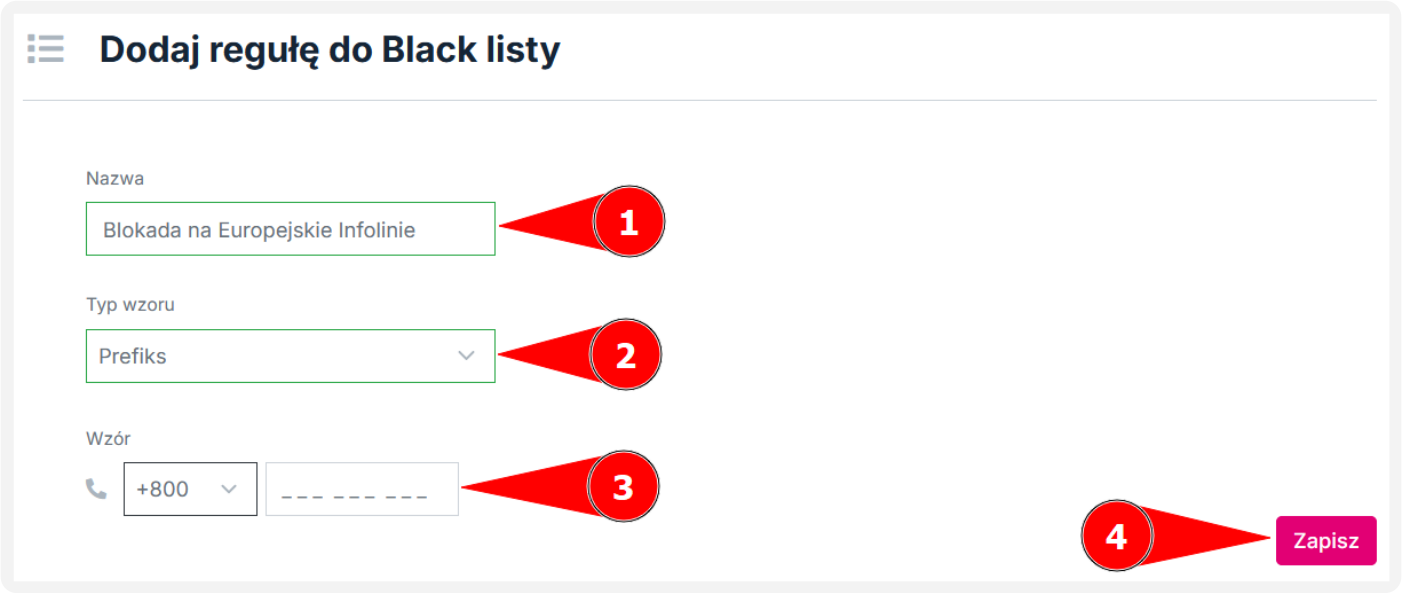

3. Dodana **Blokada na Europejskie Infolinie** jest widoczna na liście.

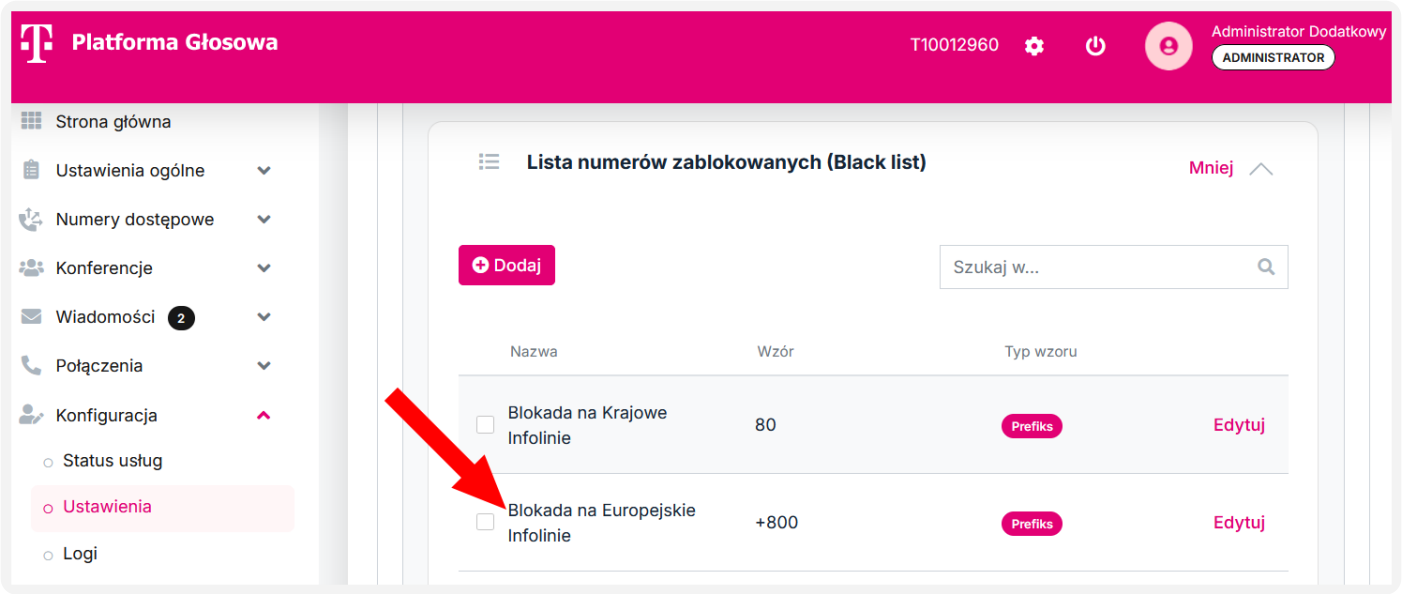

Od teraz każdy numer z włączoną **Blokadą połączeń wychodzących na numery z Black listy**, nie może wykonywać połączeń na numery rozpoczynające się od **+48 80** i **+800**.

Włączenie tej blokady na wybranych numerach użytkowników zostało opisane poniżej.

Włączenie blokad na wybranych numerach

1. W menu po lewej stronie rozwiń sekcję **Ustawienia ogólne**.

2. Następnie wejdź w **Numery użytkowników**.

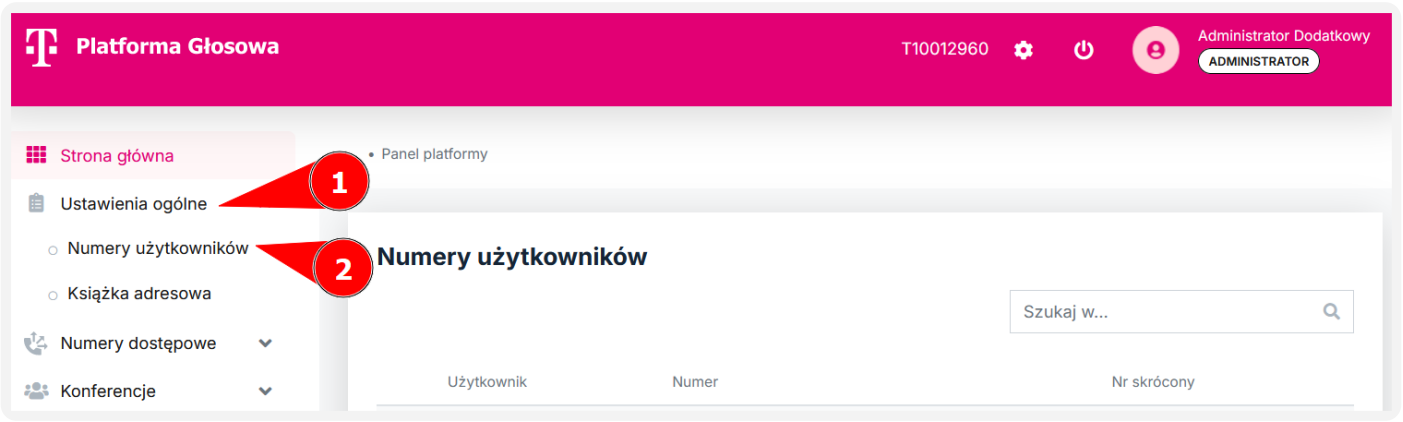

3. Zaznacz wybrane numery użytkowników, dla których chcesz włączyć blokady.

4. Następnie naciśnij **Edytuj**.

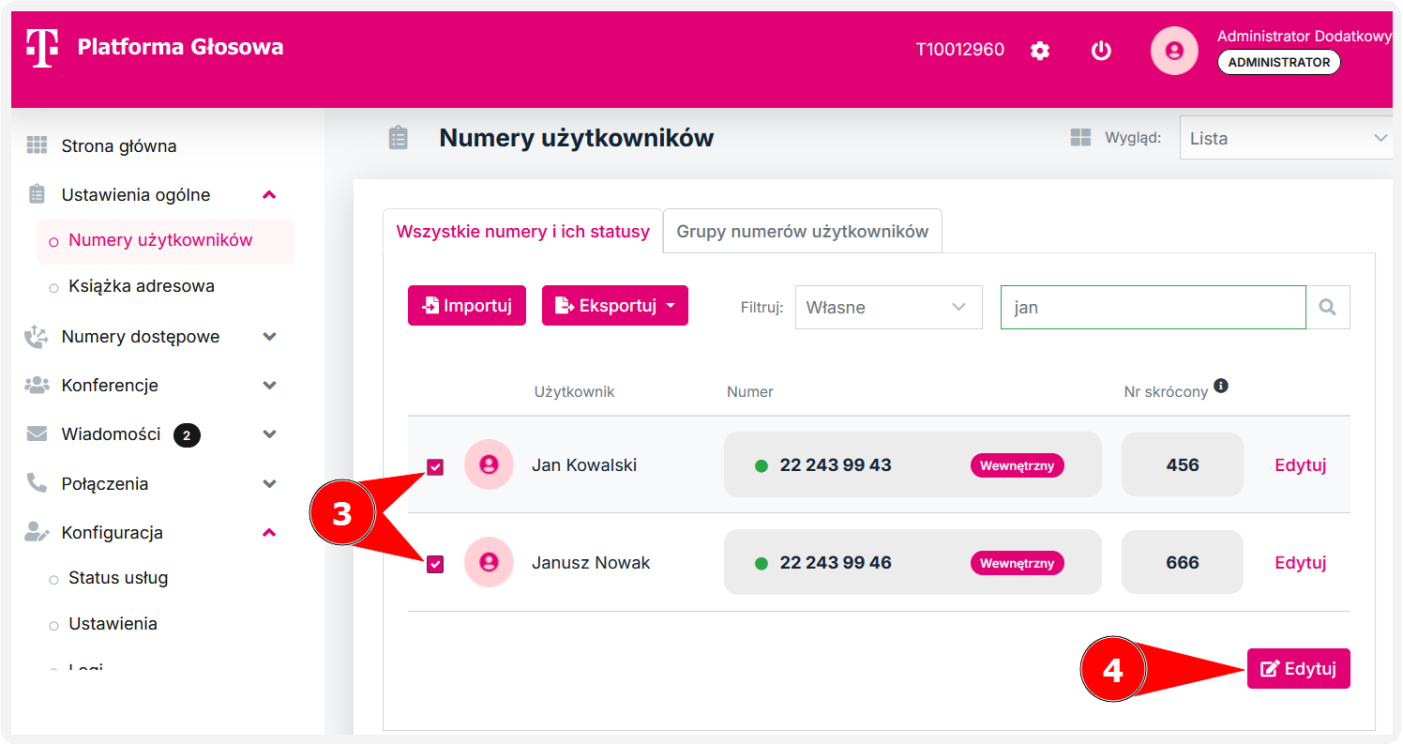

5. Przewiń okno edycji do sekcji **Blokada połączeń wychodzących**.

6. Zaznacz opcję **Blokada połączeń na numery z black listy**.

7. **Zapisz** włączenie blokad.

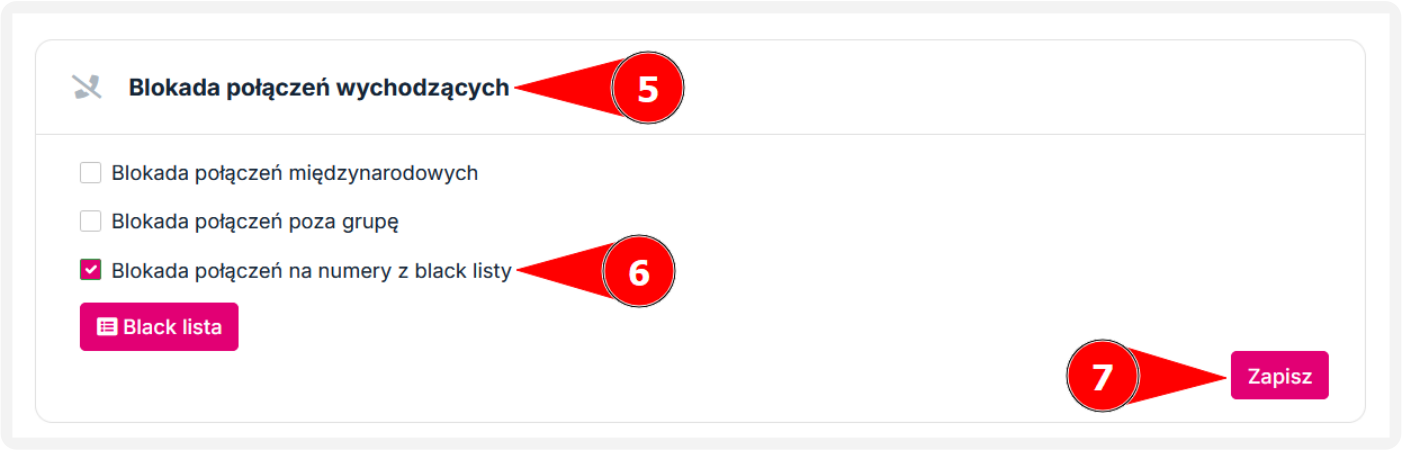

Od teraz wybrane numery nie mogą wykonywać połączeń na numery dodane do **Black listy**, czyli numery **Infolinii Krajowych i Europejskich**.

Revision #1

Created 24 September 2024 12:54:30 by Damian Szymanski

Updated 7 October 2024 10:10:30 by Damian Szymanski