Włącz/wyłącz nagrywanie na numerze użytkownika

Włącz lub wyłącz nagrywanie połączeń bezpośrednich na wybranych numerach użytkowników. Możliwe jest włączenie nagrywania tylko dla połączeń przychodzących lub wychodzących.

Wymaganie wstępne

Do nagrywania połączeń należy zakupić usługę **Nagrywanie**.

Konfiguracja

Pojedynczego użytkownika

1. Z menu po lewej stronie wybierz **Ustawienia ogólne**.
2. Następnie **Numery użytkowników**.
3. Obok numeru, na którym ma zostać włączone/wyłączone nagrywanie, naciśnij **Więcej**.

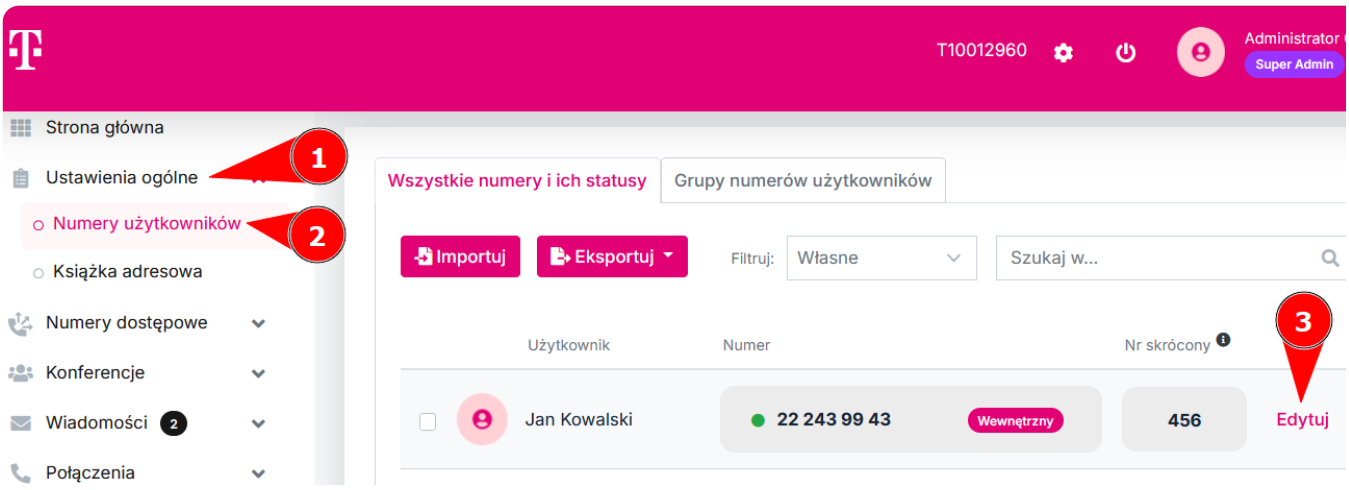

4. Przewiń stronę do sekcji **Nagrywanie połączeń**.
5. Zaznacz lub odznacz opcję **Nagrywaj wszystkie połączenia przychodzące**, lub/oraz **Nagrywaj wszystkie połączenia wychodzące**.

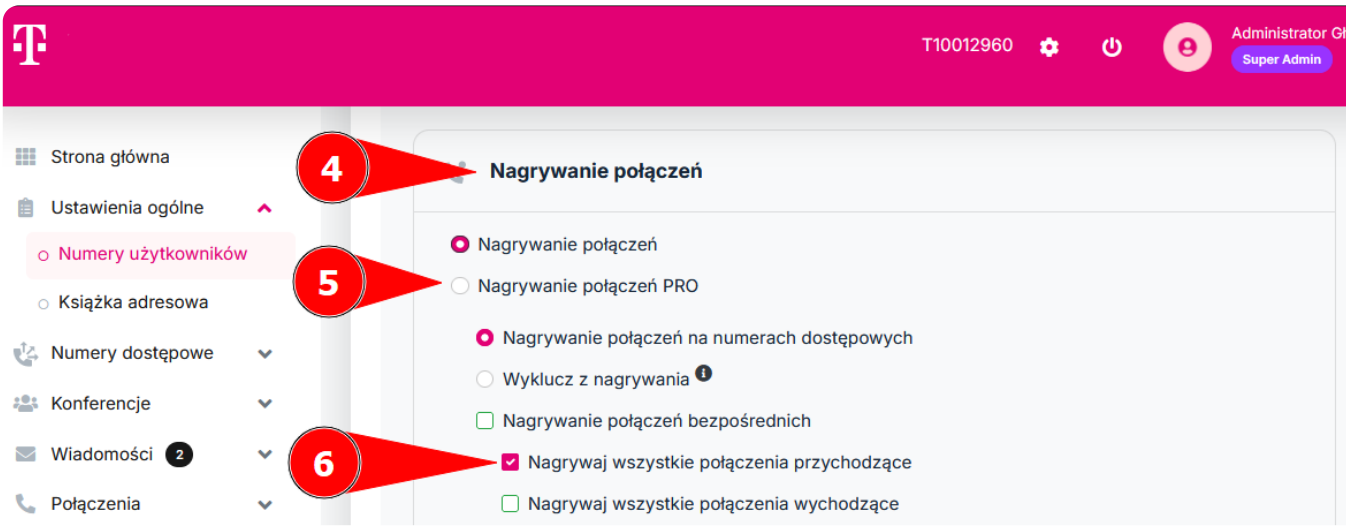

Wielu użytkowników naraz

1. Z menu po lewej stronie wybierz **Ustawienia ogólne**.
2. Następnie **Numery użytkowników**.
3. Zaznacz numery, które mają zostać poddane konfiguracji.
4. Naciśnij **Edytuj**.

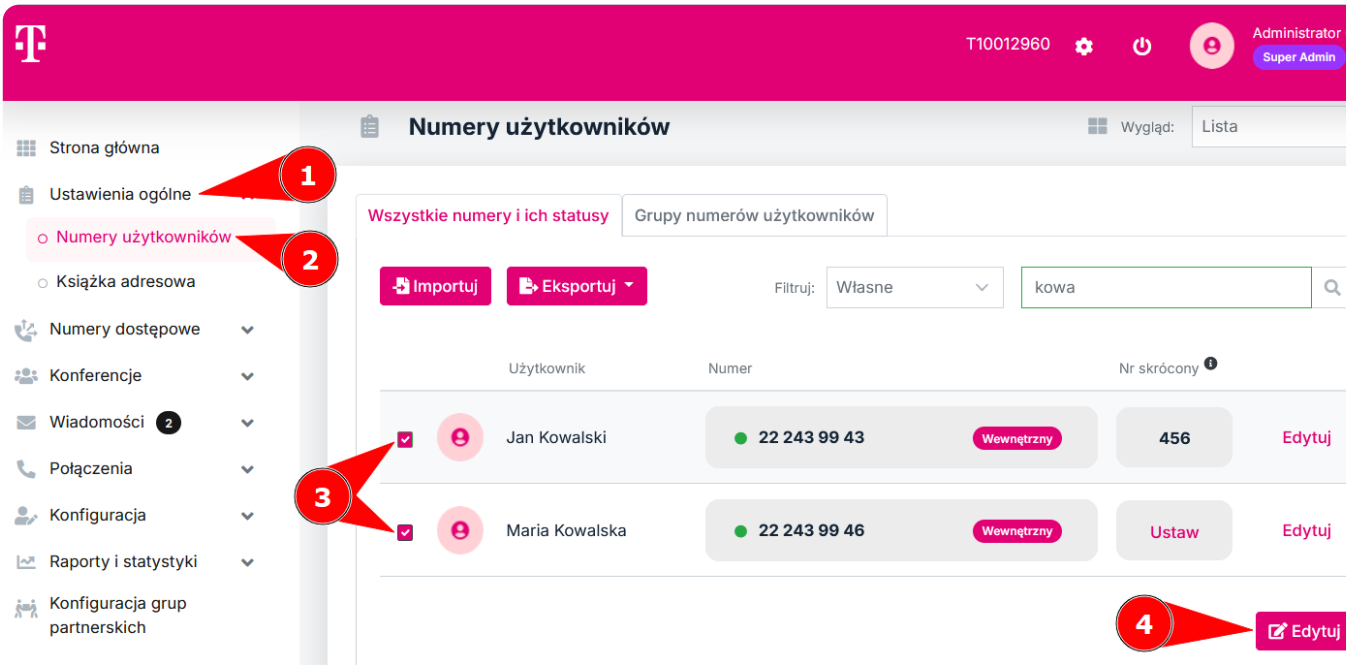

5. Przewiń okno edycji do sekcji **Nagrywanie połączeń**.
6. Zaznacz opcję **Nagrywanie połączeń na numerach dostępowych**.
7. Zaznacz lub odznacz opcje **Nagrywaj wszystkie połączenia przychodzące**, lub/oraz **Nagrywaj wszystkie połączenia wychodzące**.
8. **Zapisz** zmiany.

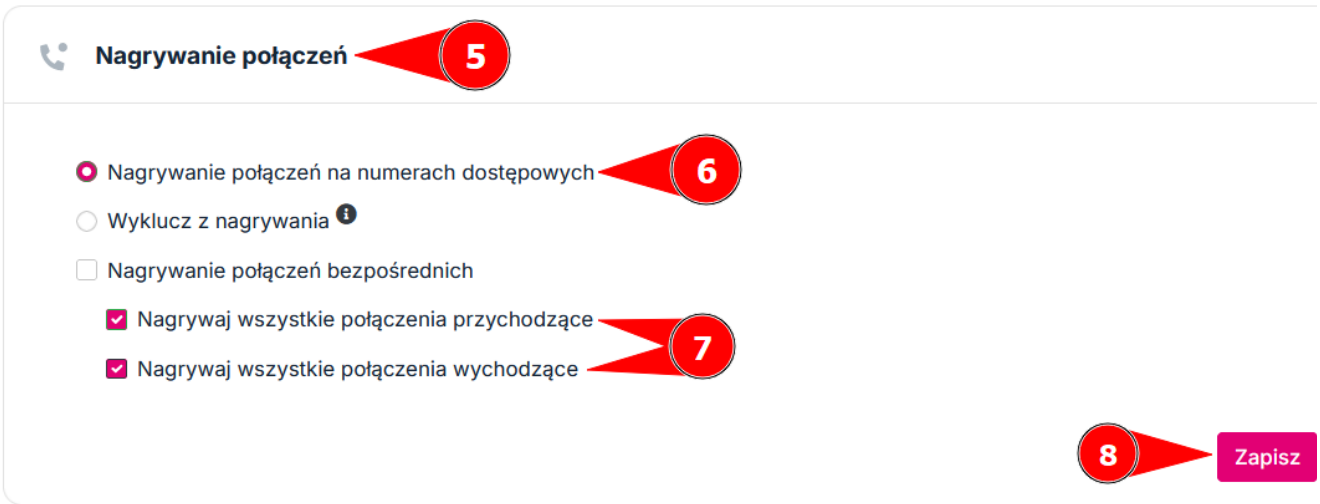

Revision #3

Created 21 April 2026 01:01:25 by Damian Szymanski

Updated 21 July 2026 10:01:42 by Damian Szymanski