Włącz/wyłącz nagrywanie na numerze dostępowym

Konfiguracja nagrywania na numerze dostępowym.

Możliwe jest nagrywanie:

- Wszystkich połączeń przychodzących na numer dostępowy.
- Połączeń wychodzących, wykonywanych przez użytkowników, którzy mają włączoną prezentację wybranym numerem dostępowym.

Wymaganie wstępne

Do nagrywania połączeń należy zakupić usługę **Nagrywanie**.

Włączenie lub wyłączenie nagrywania

1. Z menu po lewej stronie wybierz **Numery Dostępowe**.
2. Następnie **Numery**.
3. Obok numeru, na którym ma zostać włączone/wyłączone nagrywanie, naciśnij **Więcej**.

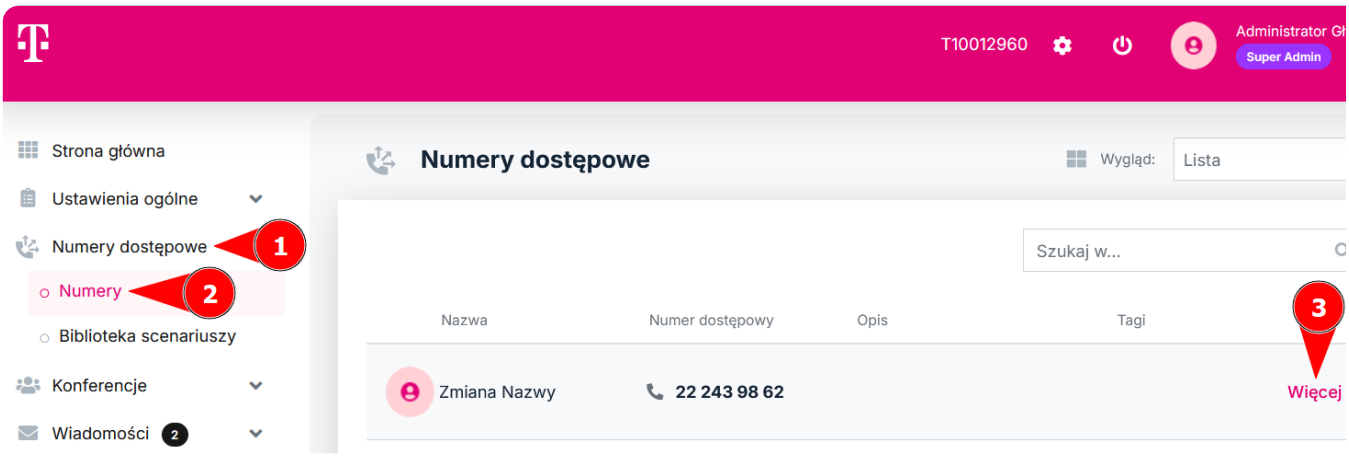

4. Przewiń stronę do sekcji **Ustawienia ogólne**.

5. Wybierz opcję **Nagrywanie połączeń**.

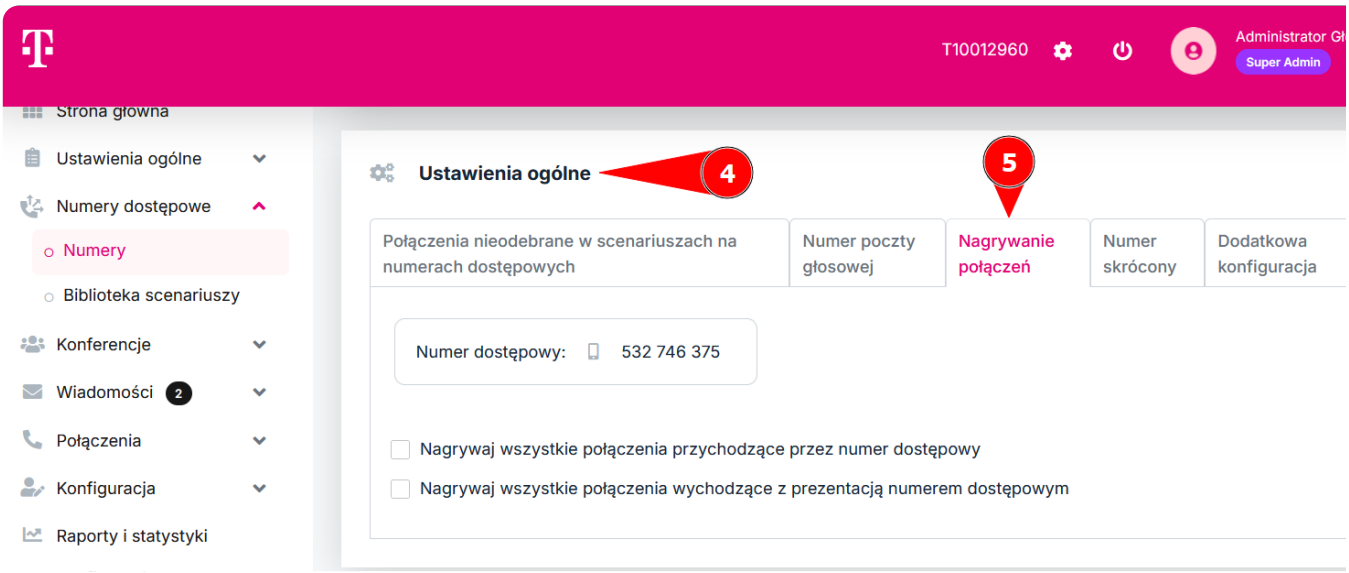

6. **Zaznacz** lub **odznacz** odpowiednie opcje.

7. **Zapisz** zmiany.

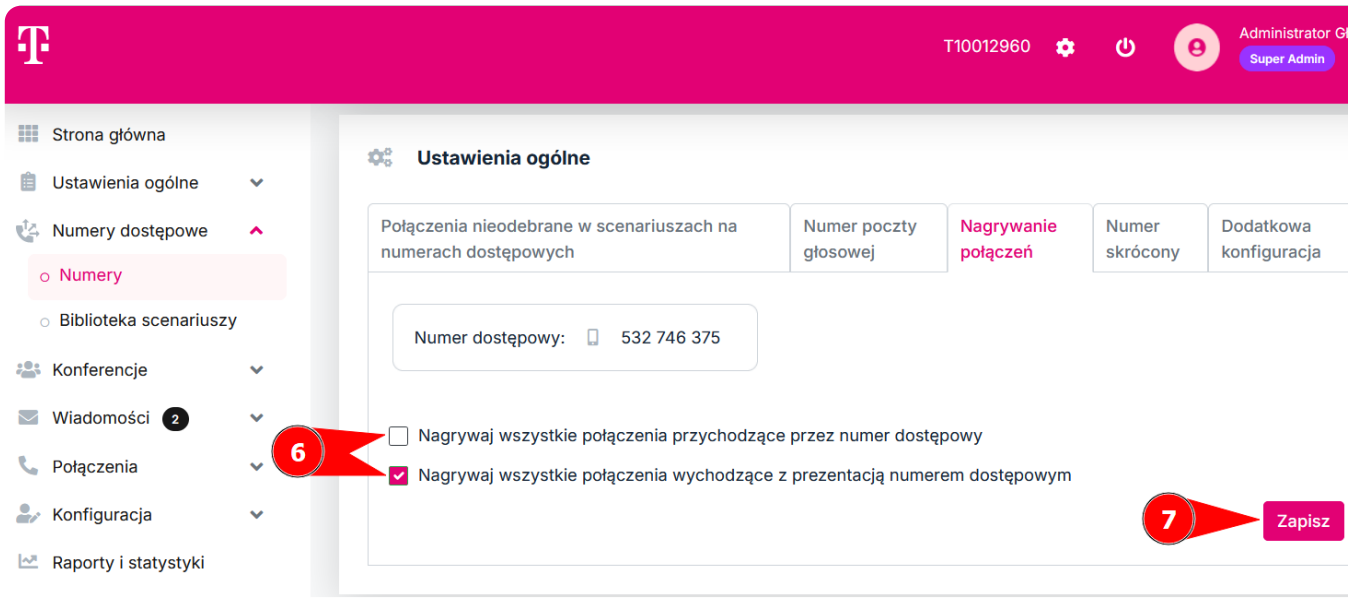

Revision #3

Created 21 April 2026 01:01:25 by Damian Szymanski

Updated 21 April 2026 01:11:06 by Damian Szymanski