Wiadomość SMS wysyłana z pliku

Poniżej znajduje się opis, wzory i szablony plików, za pomocą których można wysłać wiadomość SMS z poziomu **Platformy Głosowej**.

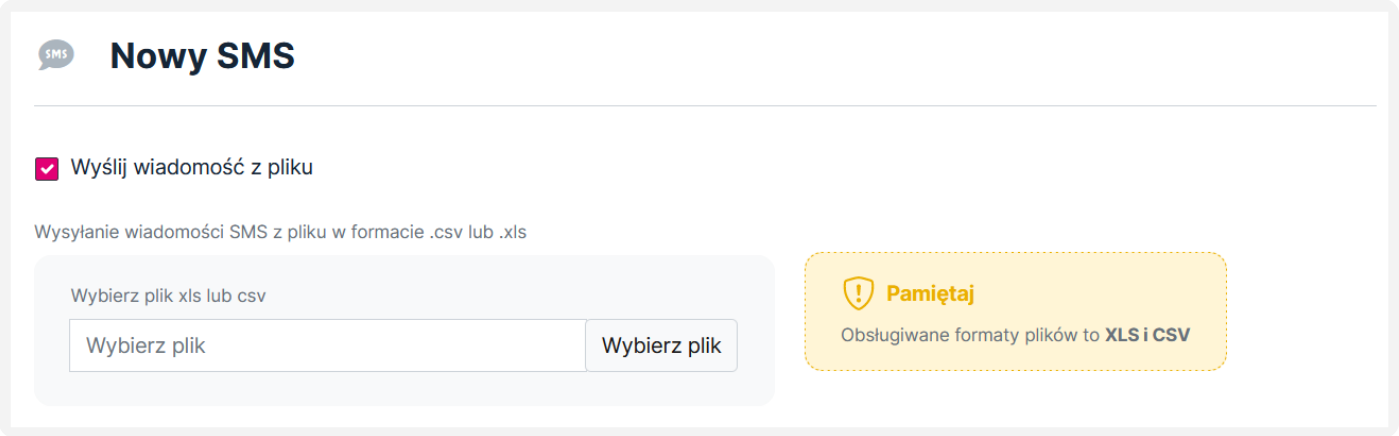

Opis pliku

Plik do wysłania wiadomości SMS może być zapisany w formacie **XLS** i **CSV** oraz musi posiadać dwie kolumny:

- **Pierwsza kolumna** - znajduje się tu numer odbiorcy wiadomości w formacie: **00** + "**numer kierunkowy**" + "**numer telefonu**" np. **0048100100100**. Numer nie może zawierać spacji, w przypadku pliku **XLS**, kolumna musi być sformatowana jako **tekst.**
- **Druga kolumna** - tu należy wprowadzić treść wiadomości. Jeżeli treść wiadomości zostanie wprowadzona tylko w pierwszym wierszu, to zostanie ona wysłana do wszystkich numerów w pliku. Jeżeli każdy wiersz będzie miał swoją treść wiadomości, to zostanie ona wysłana do numeru znajdującego się w tym samym

wierszu. W przypadku pliku **XLS** kolumna musi być sformatowana jako **tekst.**

W pierwszym wierszu nie należy podawać nazw kolumn, należy od razu wprowadzić numer odbiorcy i treść wiadomości.

Poniżej znajdują się przykładowe zdjęcia poprawnie wypełnionych plików.

XLS

Każdy numer otrzyma wiadomość z treścią, która znajduje się w tym samym wierszu.

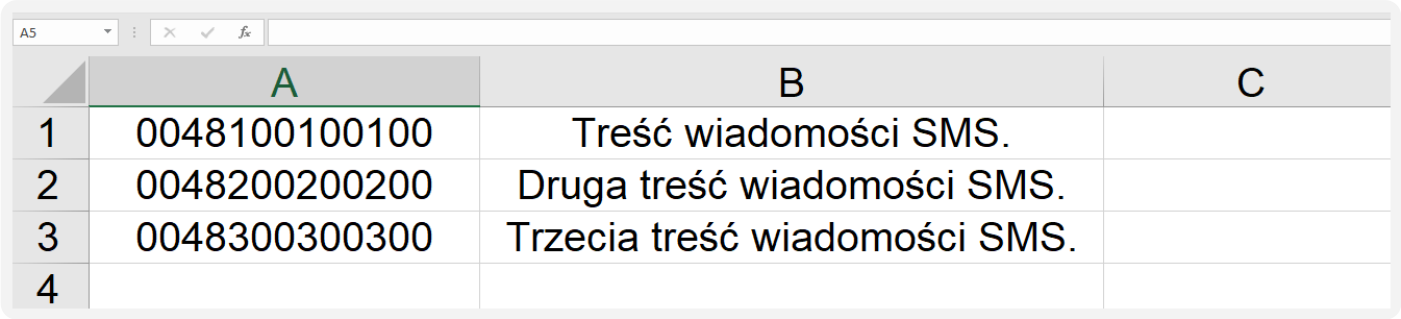

	A	B	C
1	0048100100100	Treść wiadomości SMS.	
2	0048200200200	Druga treść wiadomości SMS.	
3	0048300300300	Trzecia treść wiadomości SMS.	
4			

Każdy numer otrzyma tę samą wiadomość z treścią, która znajduje się w pierwszym wierszu.

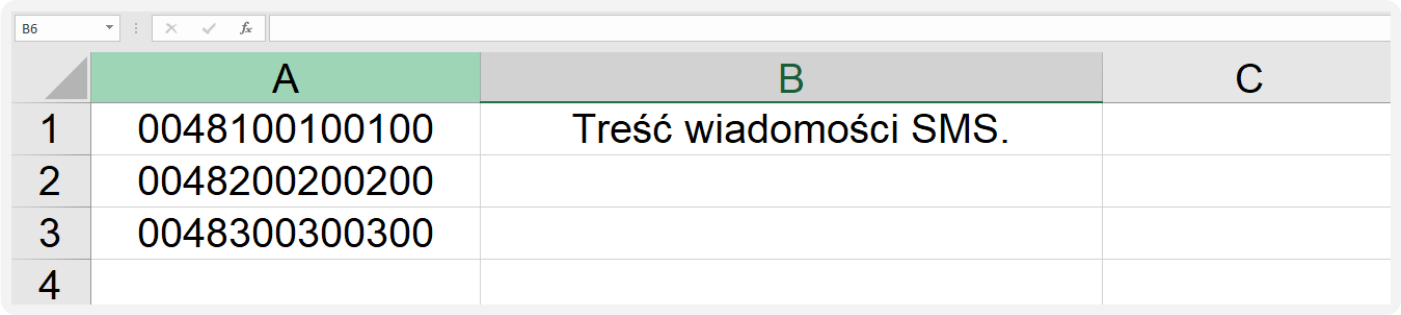

	A	B	C
1	0048100100100	Treść wiadomości SMS.	
2	0048200200200		
3	0048300300300		
4			

CSV

Każdy numer otrzyma wiadomość z treścią, która znajduje się w tym samym wierszu.

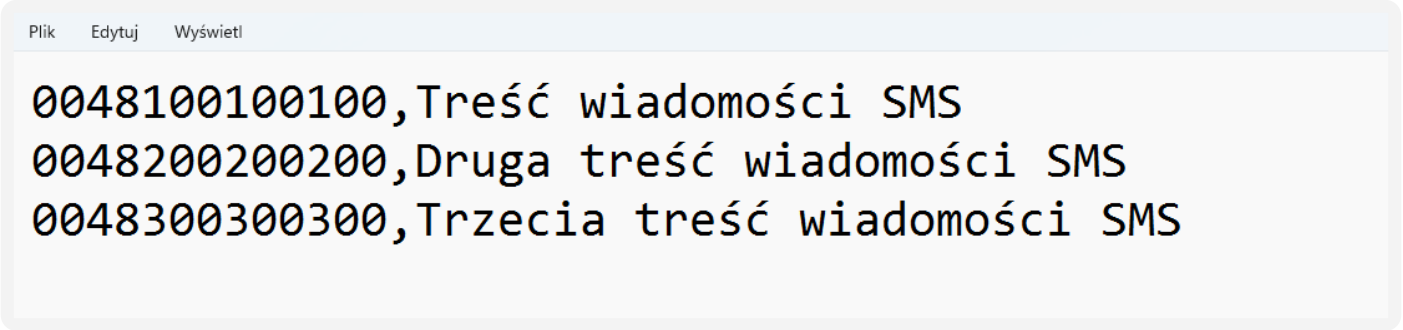

Każdy numer otrzyma tę samą wiadomość z treścią, która znajduje się w pierwszym wierszu.

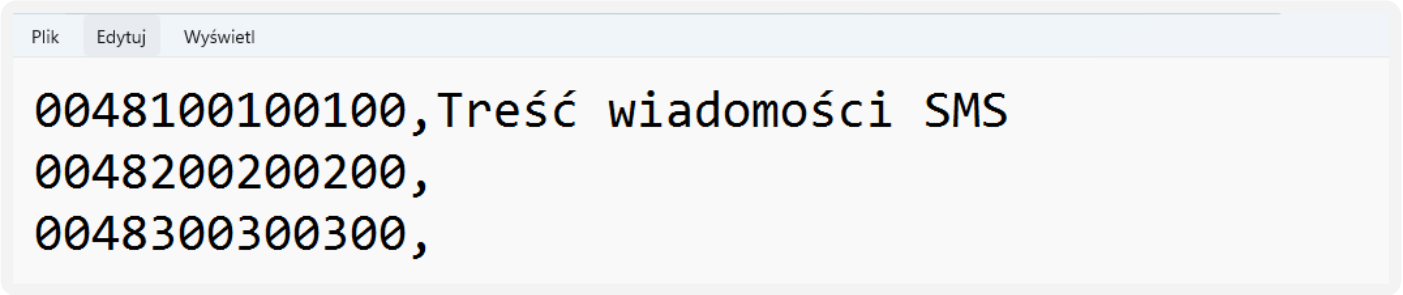

Revision #1

Created 9 April 2026 09:18:21 by Damian Szymanski

Updated 9 April 2026 09:18:21 by Damian Szymanski