Ustawienia ogólne - Dodatkowa konfiguracja (numer domyślny)

Możliwość ustawienia danego **numeru dostępowego** jako **domyślnego.** Połączenia wykonywane z bezpośrednio z panelu **historii połączeń** w Centrali Firmowej będą się prezentować **numerem dostępowym,** który jest zaznaczony jako domyślny.

Ścieżka dostępu

1. Z menu po lewej stronie wybierz **Numery Dostępowe.**
2. Następnie **Numery.**
3. Obok wybranego numeru, który chcesz skonfigurować naciśnij **Konfiguracja.**

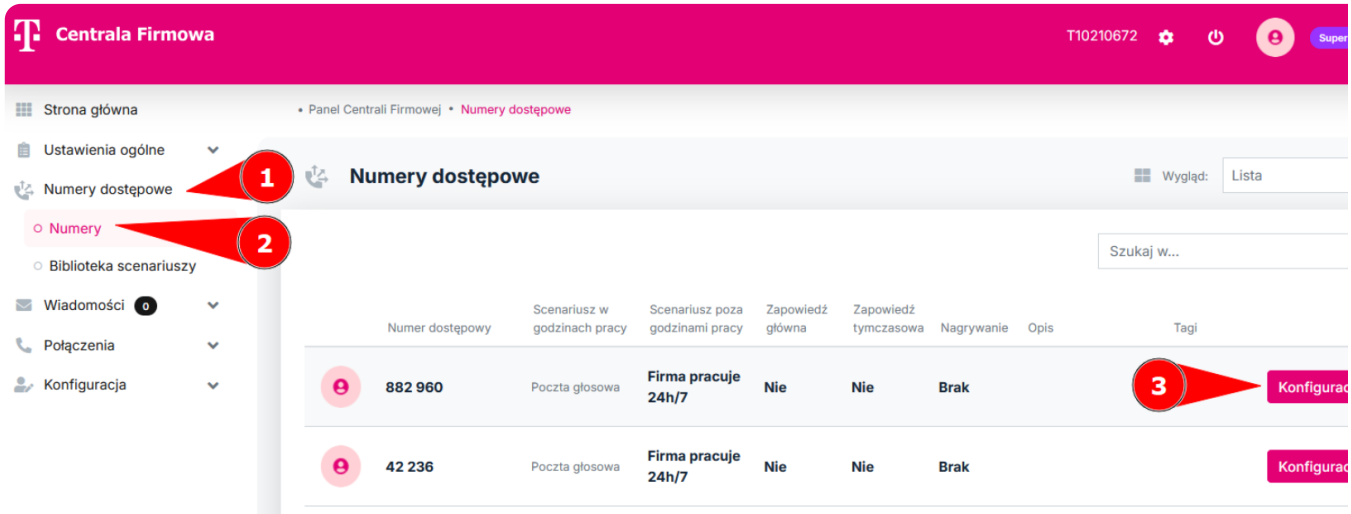

4. Przewiń stronę do sekcji **Ustawienia ogólne.**

5. Wybierz opcję **Ustawienia dodatkowe.**

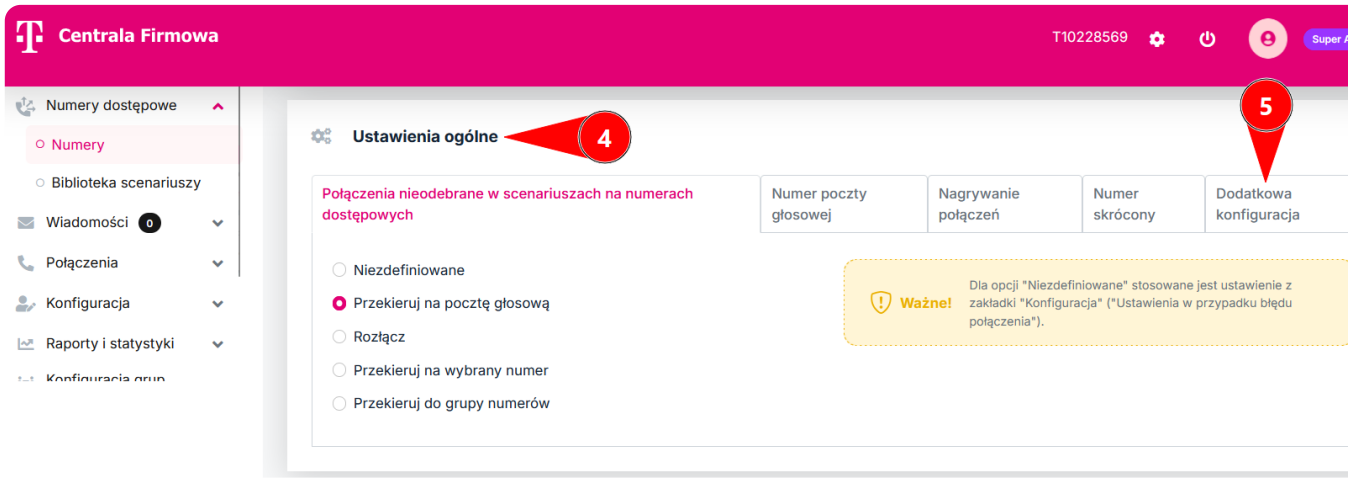

Konfiguracja

1. **Zaznacz** lub **odznacz** odpowiednią opcję.

2. **Zapisz** zmiany.

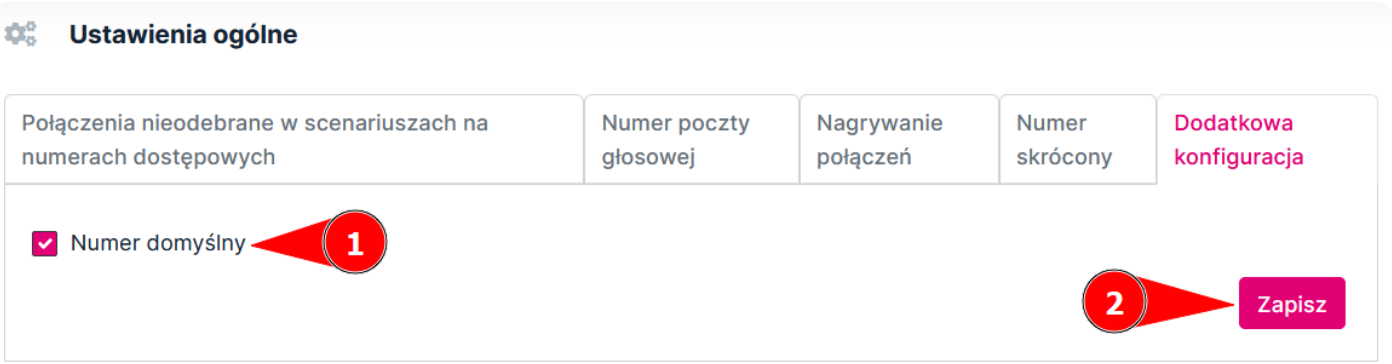

Revision #4

Created 13 January 2026 11:26:50 by Damian Szymanski

Updated 24 February 2026 15:57:39 by Damian Szymanski