Ustawienia - Generowanie kluczy oraz hasła do API

Za pomocą **API** w Centrali Firmowej można zarządzać: **wysyłką wiadomości**, **historią połączeń** oraz **dostępem do nagrań**. W tej instrukcji dowiesz się jak wygenerować:

- **Klucz API do wysyłki wiadomości** - do wysyłki wiadomości SMS, MMS oraz FAKS.
- **Klucz API do historii połączeń** - do pobierania historii połączeń.
- **Hasło do content API** - dzięki niemu uzyskasz dostęp do nagrań połączeń.

> Aby móc korzystać z
>
> **API,**
>
> musi zostać ono zamówione w ramach usługi Centrali Firmowej. Każda z powyższych op
>
> wymaga zakupu **oddzielnej** usługi.

Ścieżka dostępu

1. Z menu po lewej stronie wybierz **Konfiguracja.**
2. Następnie **Ustawienia.**

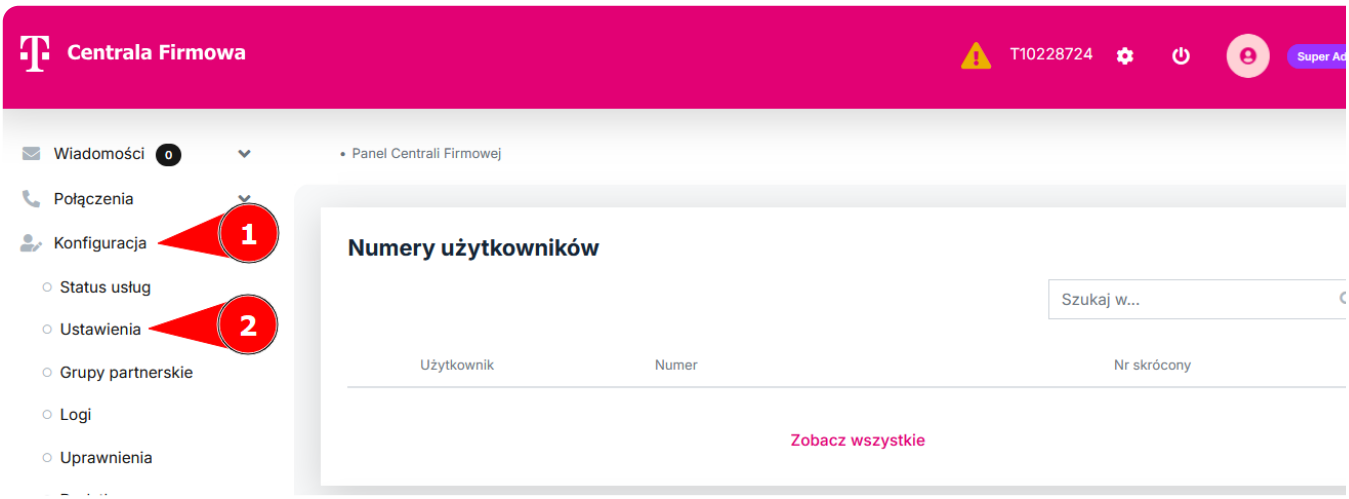

3. Przewiń stronę do sekcji **Generowaniu kluczy do API** lub **Generowanie hasła dla content API.**

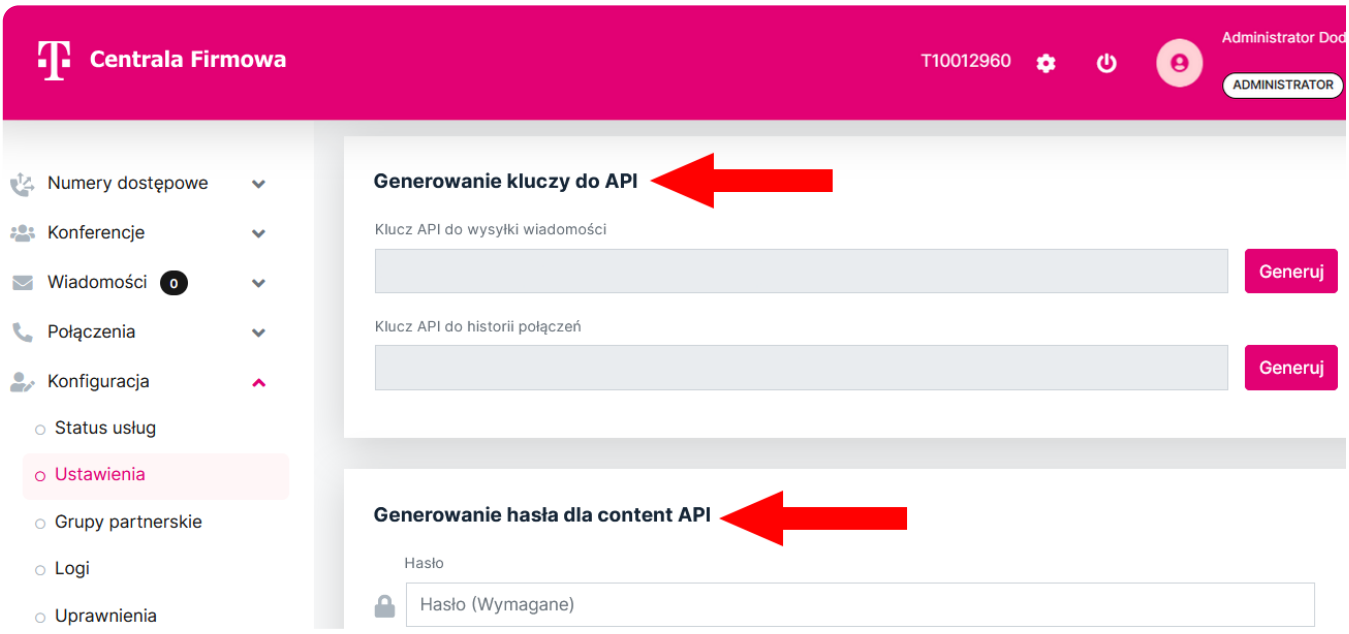

Generowanie kluczy

W sekcji **Generowanie kluczy do API,** naciśnij **Generuj** obok wybranego klucza.

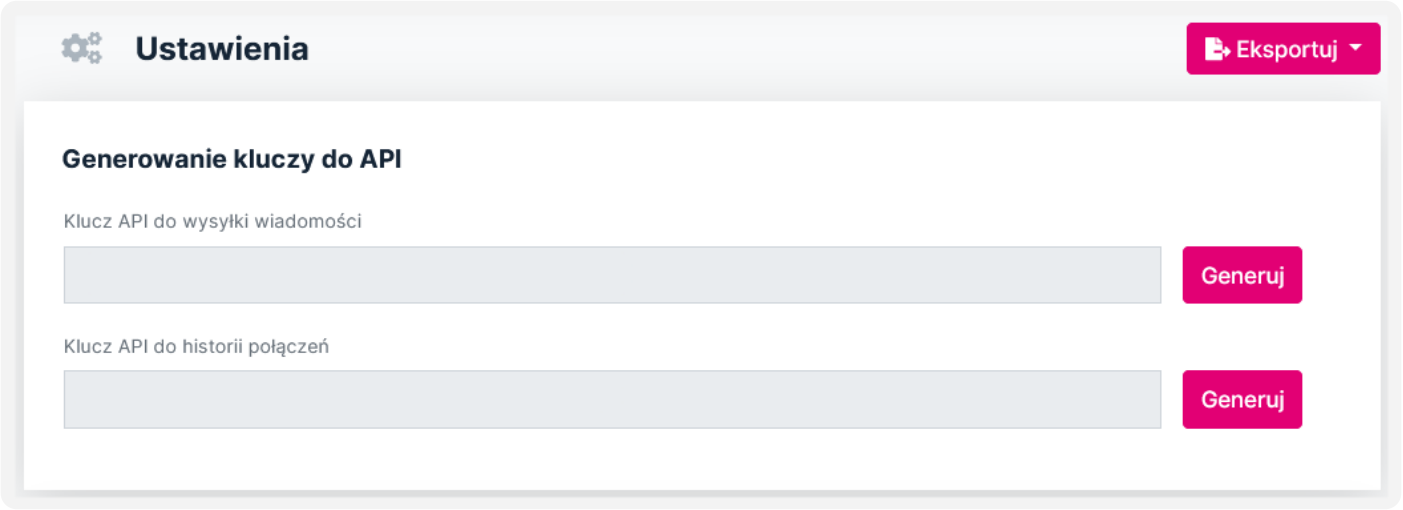

Generowanie hasła content API

W sekcji **Generowanie hasła dla content API** wprowadź hasło, powtórz je i naciśnij **Zapisz.**

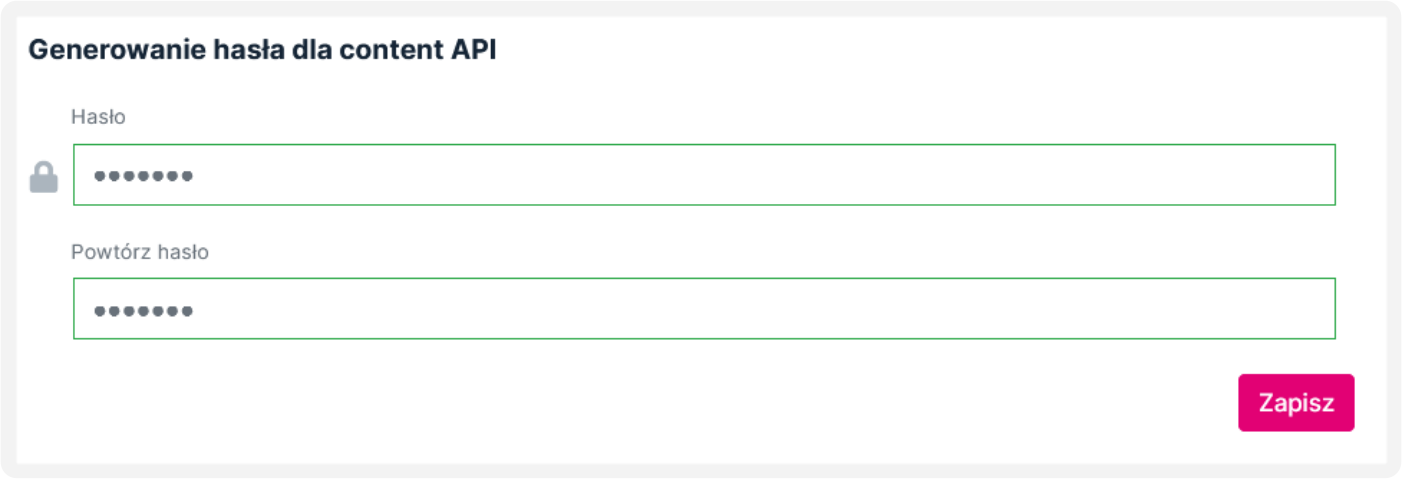

Revision #4

Created 13 January 2026 11:28:39 by Damian Szymanski

Updated 25 February 2026 11:48:21 by Damian Szymanski