Rozpoczęcie połączenia z poziomu Książki adresowej

Rozpoczęcie połączenia pomiędzy numerem z **Książki adresowej** a numerem telefonicznym przypisanym do **Administratora**, który inicjuje połączenie z poziomu Centrali Firmowej. Opcja jest dostępna w każdej z trzech książek adresowych.

Ścieżka dostępu

1. Wejdź w **Ustawienia ogólne.**
2. Następnie **Książka adresowa.**
3. Przejdź do jednej z trzech **Książek adresowych.**

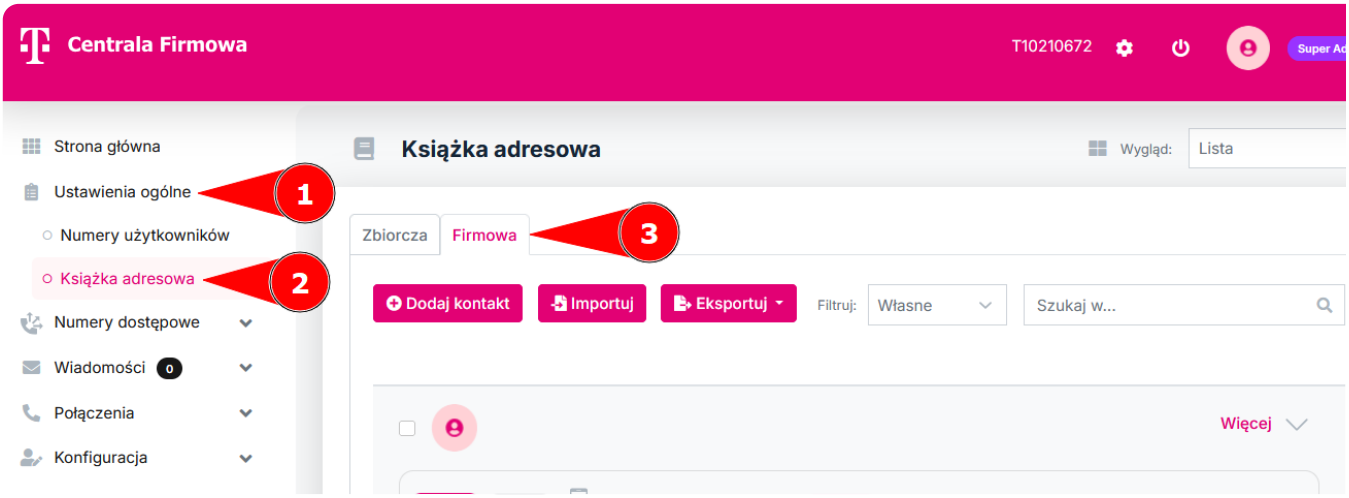

Wykonanie połączenia

1. **Znajdź** kontakt, na który chcesz wykonać połączenie, użyj do tego:
    1. **Filtrowania** listy kontaktów.
    2. **Wyszukania** kontaktu na podstawie jego **nazwy** lub **numeru telefonu.**

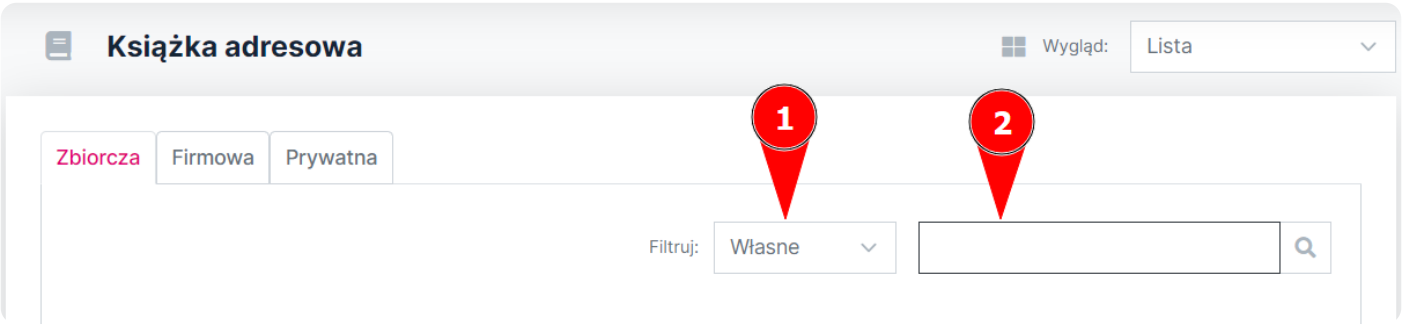

2. Naciśnij więcej obok wybranego kontaktu.

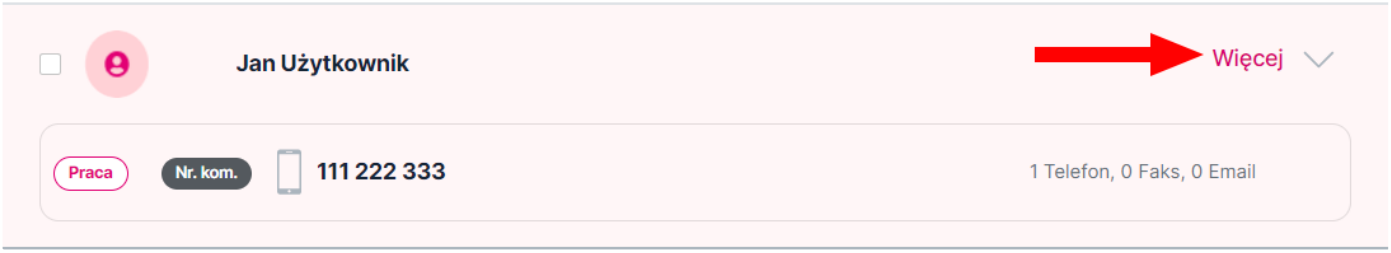

3. Wybierz **Połącz.**



4. Najpierw połączenie przychodzące pojawi się na telefonie kontaktu. Jeżeli zostanie odebrane, to połączenie przychodzące trafi na telefon administratora, po jego odebraniu będzie można prowadzić rozmowę.

Revision #3

Created 13 January 2026 11:26:16 by Damian Szymanski

Updated 9 February 2026 07:54:19 by Damian Szymanski