Jak włączyć nagrywanie na Numerze dostępowym?

Możliwość włączenia nagrywania połączeń przychodzących i wychodzących na danym Numerze Dostępowym. Do włączenia tej usługi wymagane jest zakupienie jednej z opcji **Nagrywania połączeń** w usłudze Centrali Firmowej.

Ścieżka dostępu

1. Z menu po lewej stronie wybierz **Numery Dostępowe.**
2. Następnie **Numery.**
3. Obok wybranego numeru, który chcesz skonfigurować naciśnij **Konfiguracja.**

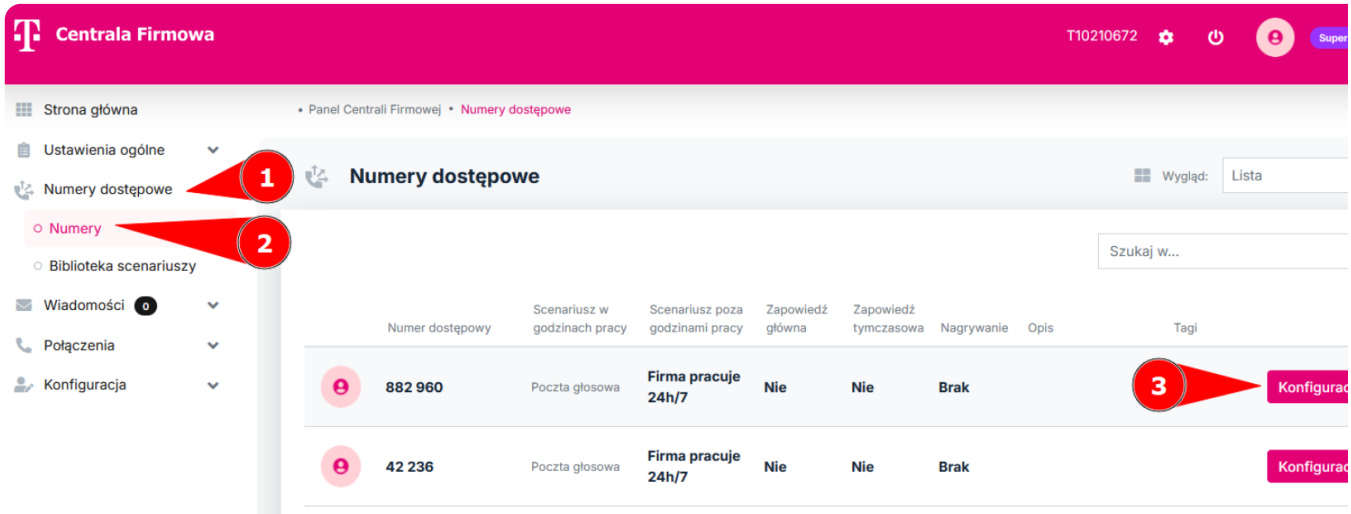

4. Przewiń stronę do sekcji **Ustawienia ogólne.**

5. Wybierz opcję **Nagrywanie połączeń.**

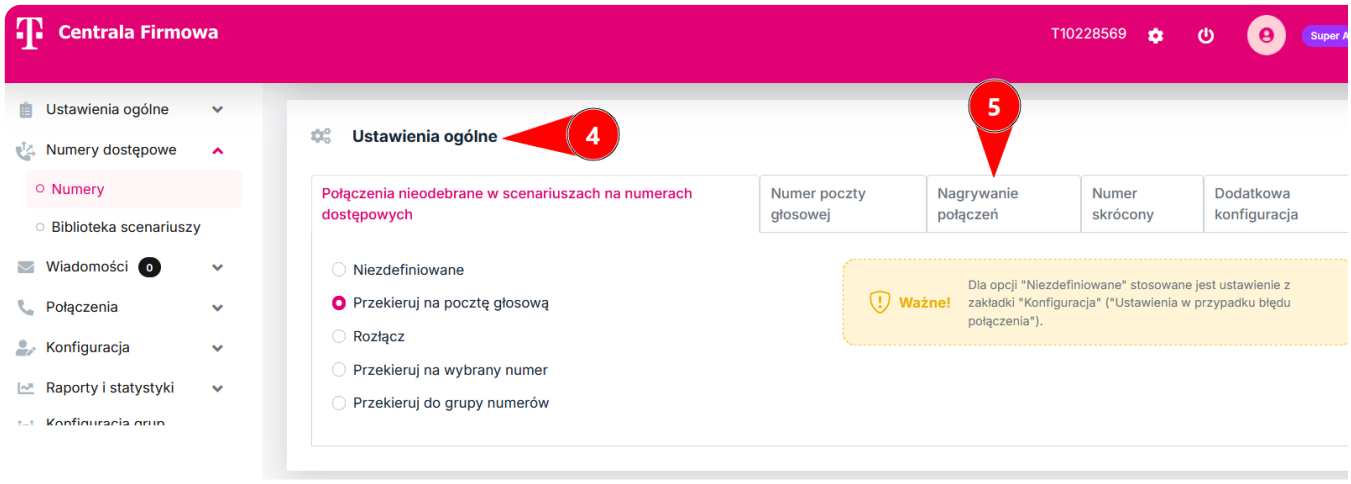

Konfiguracja

1. **Zaznacz** lub **odznacz** odpowiednią opcję.
2. **Zapisz** zmiany.

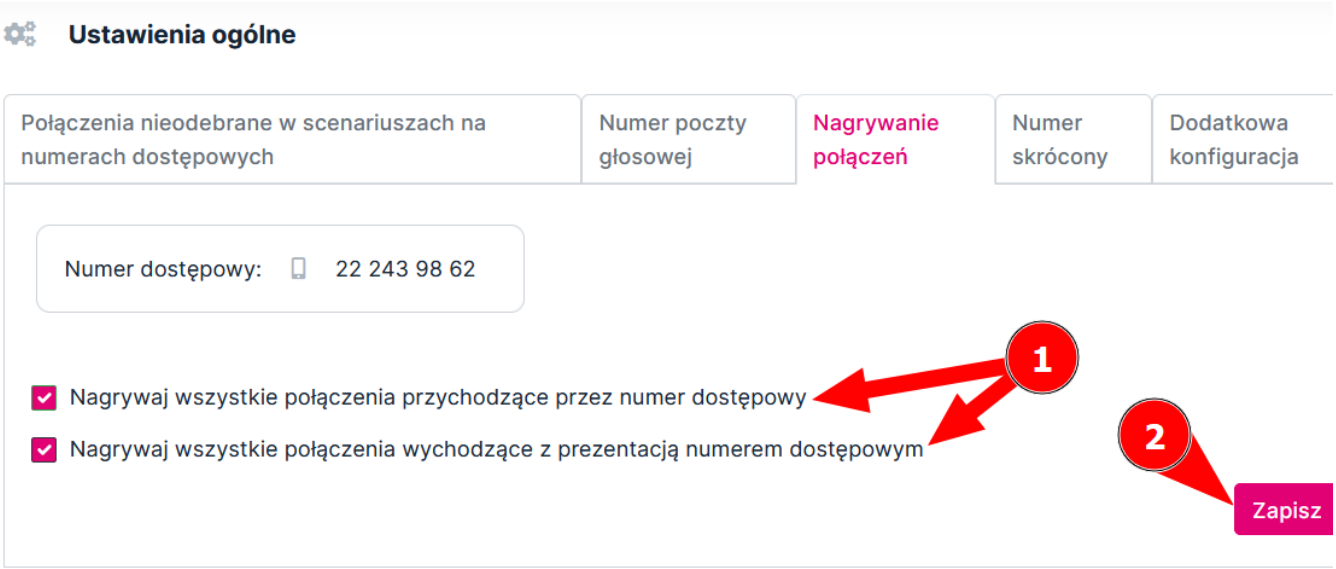

Revision #2

Created 2 March 2026 15:47:54 by Damian Szymanski

Updated 21 July 2026 10:01:42 by Damian Szymanski